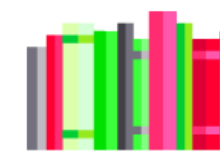




bibliotecacentral

PROFESSOR EURICO BACK




CURRÍCULO LATTES PARA INICIANTEs

Criciúma - 2025

POR QUE CURRÍCULO LATTES?

É uma homenagem a Cesare Mansueto Giulio Lattes. Lattes foi um dos físicos brasileiros mais ilustres e honrados. Seu trabalho foi fundamental para o desenvolvimento da física atômica. Ele também foi uma das principais personalidades por trás da criação do Conselho Nacional de Desenvolvimento Científico e Tecnológico (CNPq).

Fonte: <https://unifei.edu.br/personalidades-do-muro/extensao/cesar-lattes/>



O QUE É O CNPQ?



Conselho Nacional de Desenvolvimento Científico e Tecnológico (CNPq) é uma agência vinculada ao Ministério da Ciência, Tecnologia e Inovações (MCTI)

Missão:

Fomentar a Ciência, Tecnologia e Inovação e atuar na formulação de suas políticas, contribuindo para o avanço das fronteiras do conhecimento, o desenvolvimento sustentável e a soberania nacional.

O QUE É PLATAFORMA LATTES?



- O Lattes é uma plataforma de armazenamento de dados acadêmicos utilizada pelo CNPq.
- Por meio dela, é possível encontrar informações sobre a comunidade acadêmica e atividades associadas ao ensino superior brasileiro por meio do Currículo Lattes.
- A plataforma possibilita o registro e padronização de dados curriculares de estudantes e profissionais de todo país, sendo utilizada como referência para empresas e instituições de ensino.

PORQUE O CURRÍCULO LATTES É ELEMENTO ESSENCIAL NO MUNDO ACADÊMICO?



1

O CL permite registrar a vida acadêmica dos estudantes e toda a sua produção científica.



2

É pré-requisito para os estudantes que querem ingressar em um curso de mestrado ou doutorado.



3

O CL dá visibilidade aos profissionais do ramo acadêmico. Muitos processos seletivos são feitos a partir dele.

CL: QUANTO MAIS, MELHOR!



O Currículo Lattes evidencia sua vida acadêmica, então não deixe de mostrar seus trabalhos, pesquisas e participações em eventos. Veja o que você pode registrar no CL:

- Trabalhos realizados
- Artigos publicados
- Participação em eventos, como congressos, feiras e exposições
- Projetos de pesquisa
- Projetos de extensão
- Grupos de pesquisa
- Participação em bancas
- Conhecimento em outros idiomas.

IMPORTANTE!



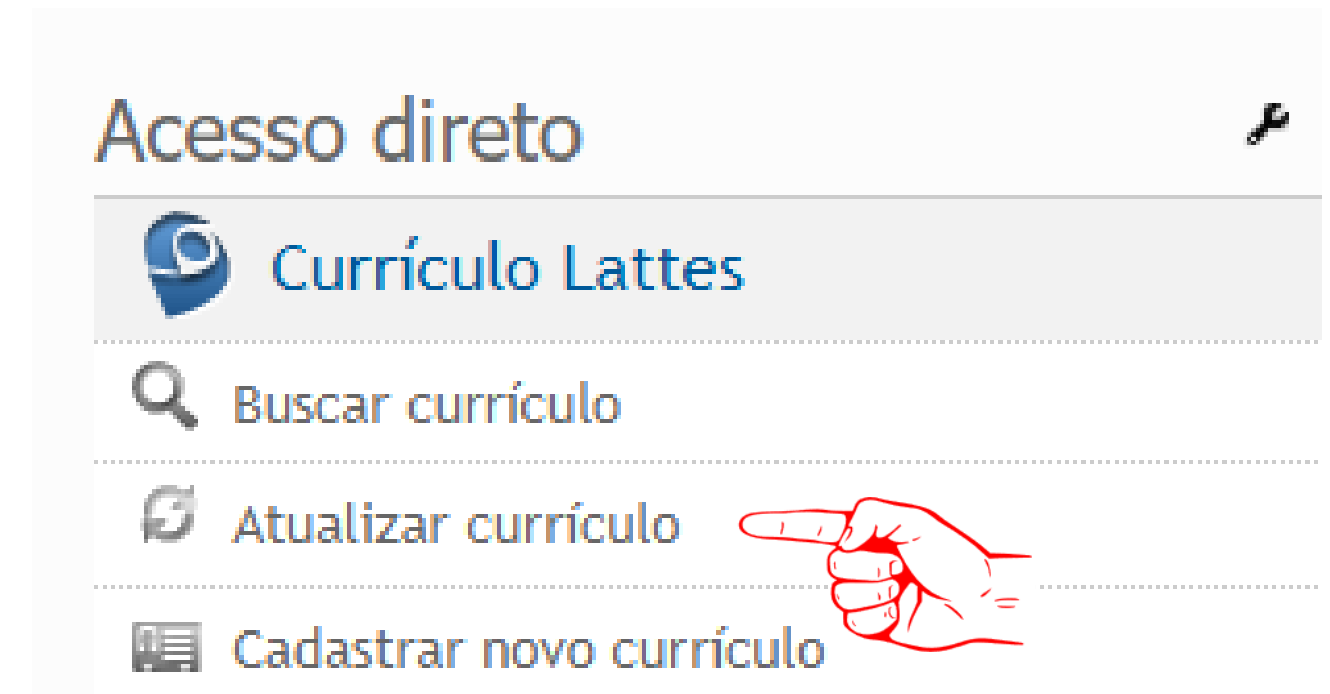
- ✓ Antes de submeter seu currículo na Plataforma Lattes, revise-o.
- ✓ Registre apenas informações legítimas.
- ✓ Jamais forneça informações falsas, pois você terá que comprová-las.
- ✓ Cuide com os erros de digitação e Língua Portuguesa.
- ✓ Releia o formulário com máxima atenção para identificar possíveis falhas.



ATUALIZAÇÃO DO CURRÍCULO:



Na Plataforma Lattes, temos a opção “Atualizar currículo”, ela possibilita acrescentar suas atividades e ainda permite que você corrija algum erro.



ANTES DE COMEÇARMOS É BOM SABER:



- **ISBN**

Espécie de “RG” para publicações monográficas, como livros e apostilas.

- **ISSN**

É o registro internacional de documentos periódicos, como jornais, revistas e trabalhos científicos.

- **ORCID**

Registro de identificadores exclusivos para pesquisadores e acadêmicos.

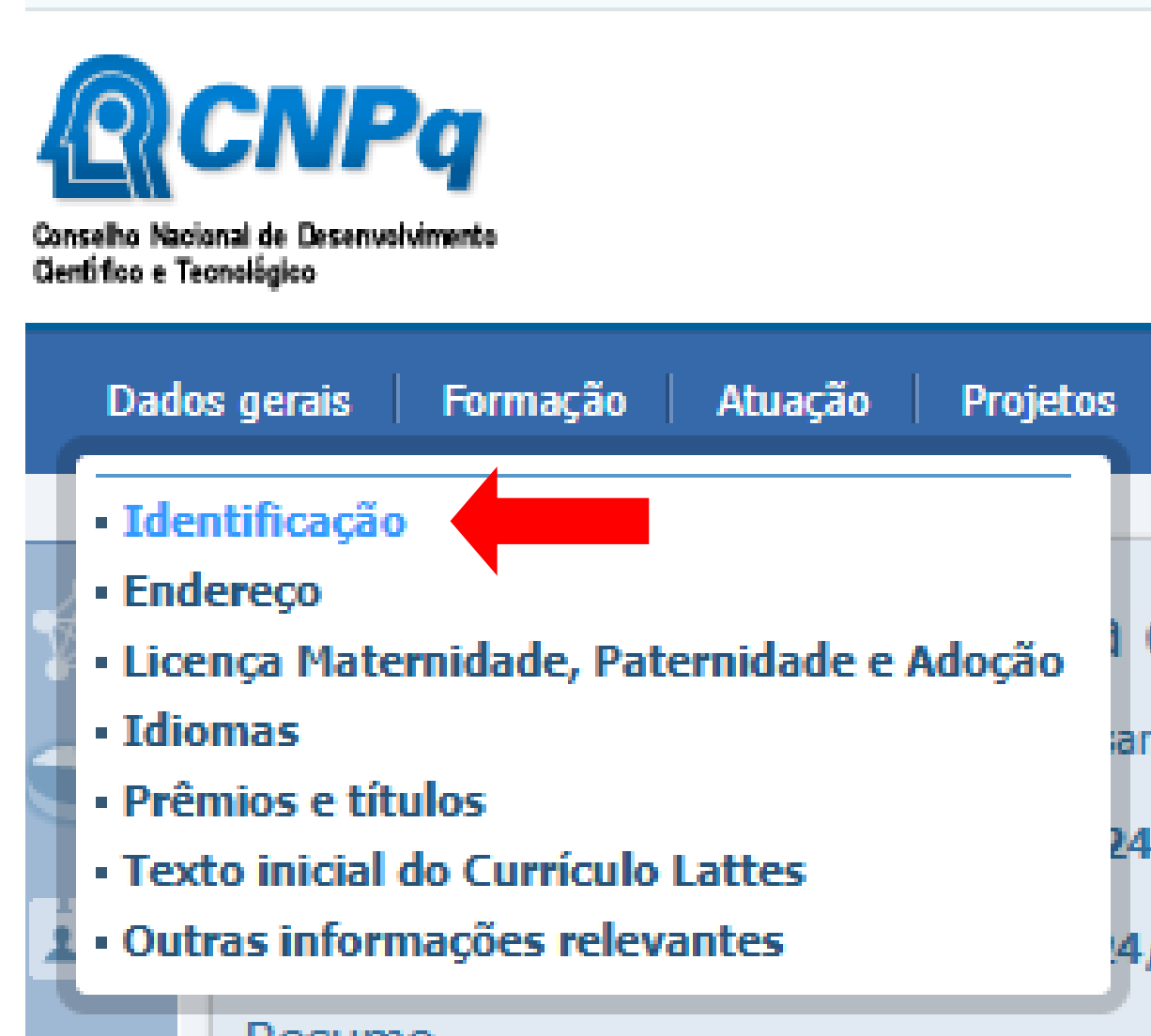
- **DOI**

Serve para identificar documentos virtuais.

ONDE REGISTRAR UM ORCID:



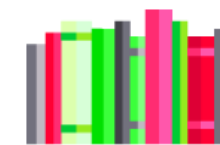
Podemos registrar nosso ORCID no site <https://orcid.org/> ou na Plataforma Lattes, no menu Dados gerais - Identificação





bibliotecacentral

PROFESSOR EURICO BACK



CURRÍCULO LATTES PASSO A PASSO




1º PASSO:

Em “Acesso Direto”, clicar em “Cadastrar novo currículo”

The screenshot shows the top navigation bar of the Plataforma Lattes website. The header includes the 'Plataforma Lattes' and 'CNPq' logos, a search bar labeled 'Pesquisar...', and a menu with links: 'SOBRE A PLATAFORMA', 'TERMO DE USO', 'DADOS E ESTATÍSTICAS', 'ACORDOS INSTITUCIONAIS', 'EXTRAÇÃO DE DADOS', 'OUTRAS BASES', and 'AJUDA'. Below the header, there is a banner for 'Estudantes e Pesquisadores' with the text: 'O registro do seu Currículo Lattes é o primeiro passo para encaminhar sua solicitação ao CNPq. Clique aqui para cadastrar seu Lattes.' To the right of the banner, a sidebar titled 'Acesso direto' contains a list of links: 'Currículo Lattes', 'Buscar currículo', 'Atualizar currículo', 'Cadastrar novo currículo', 'Diretório de Instituições', 'Buscar instituição', 'Atualizar instituição', and 'Cadastrar instituição'. Two red arrows originate from the banner area: one points to the 'Acesso direto' title, and the other points specifically to the 'Cadastrar novo currículo' link.

2º PASSO:

Preencher os dados solicitados



Português | English | Español



Cadastrar-se no Currículo Lattes | Informação pessoal | Endereço e contato | Formação acadêmica | Atuação profissional | Área de atuação

Cadastrar-se no Currículo Lattes

Leia as condições do Termo de adesão e compromisso da base de dados Lattes. [Termo de adesão e compromisso do sistema de currículo da Plataforma Lattes](#). Inclua a informação abaixo e siga os passos para completar o seu cadastro

País de Nacionalidade

E-mail
Digite aqui seu e-mail

Senha
Crie uma senha para acessar o sistema Lattes

Confirme o e-mail
Digite seu e-mail novamente para confirmação dos dados

Confirme a senha
Digite sua senha novamente para confirmação dos dados

 Se você esqueceu a senha, [clique aqui](#) para solicitá-la

Cancelar

Próxima

3º PASSO:

Preencher informações pessoais

Coloque uma foto de perfil (70 Kb).

Dê preferência por uma imagem com um toque mais profissional.



Informação pessoal

Foto de perfil

Nome civil

Primeiro nome
Informe seu primeiro nome ex: "José"

Sobrenome
Informe seu sobrenome completo ex: "Pereira da Silva Aquino"

Dados pessoais

Data de nascimento
Informe sua data de nascimento

País de nascimento
Selecione seu país de nascimento

Sexo
Selecione o seu sexo

Cor ou Raça
Informe sua cor ou raça

Número do CPF
Informe seu CPF (apenas os números)

Número de identidade
Informe o número de seu documento

Órgão emissor
Informe o órgão emissor

UF
Unidade

Data de emissão
Informe a data de emissão

Número do passaporte
Informe nº do seu passaporte

Data de validade
Informe a data de validade do passaporte

Data de emissão
Informe a data de emissão do passaporte

País emissor
Informe o país onde foi expedido

Primeiro nome do pai
Informe o primeiro nome do seu pai

Sobrenome do pai (nome de família)
Informe o sobrenome completo do seu pai

Primeiro nome da mãe
Informe o primeiro nome da sua mãe

Sobrenome da mãe (nome de família)
Informe o sobrenome completo da sua mãe

Nome social

De acordo com o Decreto 8.727/2016, a pessoa travesti ou transexual poderá optar apenas pela exibição do nome social nas buscas públicas do Currículo Lattes

Deseja utilizar o nome social?

Ao selecionar SIM, a busca pública do Currículo Lattes será realizada somente a partir dos componentes (prenome e sobrenome) do nome social cadastrado abaixo:

☒ Não ☐ Sim

Cancelar **Próxima**

4º PASSO:

Inserir endereço (residencial ou profissional)

The screenshot shows the CNPq Currículo Lattes interface. At the top, the CNPq logo and 'Currículo Lattes' title are visible. A progress bar at the top indicates the current step: 'Endereço e contato' (Address and contact), which is highlighted in blue. The progress bar includes icons for each step: a green checkmark for 'Cadastro', a person icon for 'Informação pessoal', a house icon for 'Endereço e contato', a book icon for 'Formação acadêmica', a person icon for 'Atuação profissional', and a person with a star icon for 'Área de atuação'.

The main form area is titled 'Endereço'. It contains the following fields and options:

- Residencial / Profissional:** Two radio buttons. 'Residencial' is selected.
- Instituição:** A text input field with a search icon. Below it, a small text says 'Clique no ícone para pesquisar a instituição'.
- País:** A dropdown menu with the text 'Selecione o país' and a lock icon.
- CEP:** A text input field with the text 'Não sei meu CEP' and a lock icon.
- Endereço:** A text input field with the text 'Informe o endereço para contato' and a lock icon.
- Bairro:** A text input field with the text 'Informe o bairro do endereço' and a lock icon.
- Cidade:** A text input field with the text 'Informe a cidade do endereço' and a lock icon.
- Estado/Província/Departamento:** A text input field with the text 'Informe o estado do endereço' and a lock icon.
- Telefone:** Two text input fields for the area code (DDD) and the fixed phone number. The text 'Informe o DDD e o número do telefone fixo' is above them.
- Celular:** Two text input fields for the area code (DDD) and the mobile phone number. The text 'Informe o DDD e o número do telefone celular' is above them.

At the bottom of the form, there are three buttons: a red 'Cancelar' button, and two blue buttons labeled 'Anterior' and 'Próxima'.

5º PASSO:

Adicionar formação acadêmica

Dependendo do nível de formação, outros campos se abrem, como o título da monografia para a graduação e o título da dissertação para o mestrado, entre outros.

The screenshot displays the CNPq Currículo Lattes web interface. At the top, the CNPq logo and 'Currículo Lattes' header are visible. A progress bar at the top center shows six steps: 'Cadastre-se no Currículo Lattes', 'Informação pessoal', 'Endereço e contato', 'Formação acadêmica' (highlighted in blue), 'Atuação profissional', and 'Área de atuação'. The main content area is titled 'Formação acadêmica' and contains two sections: 'Formação acadêmica concluída' and 'Formação acadêmica em andamento'. Each section has a dropdown menu for the degree level, followed by a search bar for the institution name, and input fields for the start and end years. At the bottom, there are buttons for 'Cancelar', 'Anterior', and 'Próxima'.

CNPq
Conselho Nacional de Desenvolvimento Científico e Tecnológico

Currículo Lattes

Progress bar steps: Cadastre-se no Currículo Lattes, Informação pessoal, Endereço e contato, **Formação acadêmica**, Atuação profissional, Área de atuação

Formação acadêmica

Formação acadêmica concluída

Instituição (nome da Instituição) Início (ano) Conclusão (ano)

Formação acadêmica em andamento

Instituição (nome da Instituição) Início (ano)

Buttons: Cancelar, Anterior, Próxima

6º PASSO:


Informar os dados profissionais

Você deve informar dados como local de trabalho, cargo, período e tipo de vínculo.

The screenshot shows the 'Atuação profissional' (Professional Activity) step of the CNPq Currículo Lattes registration process. The header includes the CNPq logo and the 'Currículo Lattes' title. A progress bar at the top shows six steps: 'Cadastre-se no Currículo Lattes', 'Informação pessoal', 'Endereço e contato', 'Formação acadêmica', 'Atuação profissional' (the current step, highlighted in blue), and 'Área de atuação'. The main form area is titled 'Atuação profissional' and contains the question 'Alguma atuação profissional no momento?' with radio buttons for 'Sim' (selected) and 'Não'. Below this are four search fields: 'Instituição / Universidade' (with a search icon), 'País' (with a search icon), 'Tipo do vínculo' (with a search icon), and 'Cargo'. At the bottom left is a 'Desde (Ano)' field and a red 'Cancelar' button. At the bottom right are blue buttons for 'Anterior' and 'Próxima'.

7º PASSO:

Informar área de atuação



Cadastre-se no Currículo Lattes

Informação pessoal

Endereço e contato

Formação acadêmica

Atuação profissional

Área de atuação

Área de atuação

Habilidades linguísticas

Informe os idiomas e o nível de cada idioma selecionado

idioma	compreende	lê	fala	escreve
<div></div>	<div></div>	<div></div>	<div></div>	<div></div>
<div></div>	<div></div>	<div></div>	<div></div>	<div></div>
<div></div>	<div></div>	<div></div>	<div></div>	<div></div>

Cancelar

Anterior

Próxima

8º PASSO:

Submeter o currículo na Plataforma, corrigindo-o quando necessário

The screenshot displays the CNPq (Conselho Nacional de Desenvolvimento Científico e Tecnológico) platform interface. The top left features the CNPq logo and the text "Conselho Nacional de Desenvolvimento Científico e Tecnológico". A green button labeled "Cadastre-se no Currículo Lattes" is visible. The main content area is titled "Área de atuação" and includes a search bar. Below this, the "Habilidades linguísticas" section is shown, with a sub-header "Informe os idiomas e o nível de cada idioma selecionado". This section contains a table with five columns: "idioma", "compreende", "lê", "fala", and "escreve". Each column has three dropdown menus for selection. At the bottom left of this section is a red "Cancelar" button, and at the bottom right are blue "Anterior" and "Próxima" buttons. A central validation error message box is overlaid on the form, listing several required fields that are missing or incorrectly filled. The message text is as follows:

www.cnpq.br diz

Foto obrigatória não enviada.

Campo DDD Obrigatório Não informado (Endereço e contatos)

Campo Telefone Obrigatório Não informado (Endereço e contatos)

Campo Instituição Obrigatório não informado (Formação acadêmica)

Campo Obrigatório Início(ano) não informado(Formação Acadêmica)

Campo Início(ano) deve ser maior ou igual ao ano de nascimento (Formação acadêmica)


Campo Conclusão (ano) não informado (Formação acadêmica)

Campo Ano (Fim) deve ser maior que o Ano (Início) (Formação acadêmica)

OK

Como fazer seu currículo crescer e aparecer?

Participe de grupos de pesquisa ainda na faculdade, vá a eventos, como feiras e congressos, aprenda outras línguas, conecte-se com mais pessoas para ampliar seu networking, busque cada vez mais qualificações e mantenha-se sempre atualizado.



DEPOIS DE CADASTRAR,

é possível buscar e atualizar o currículo nas opções indicadas:

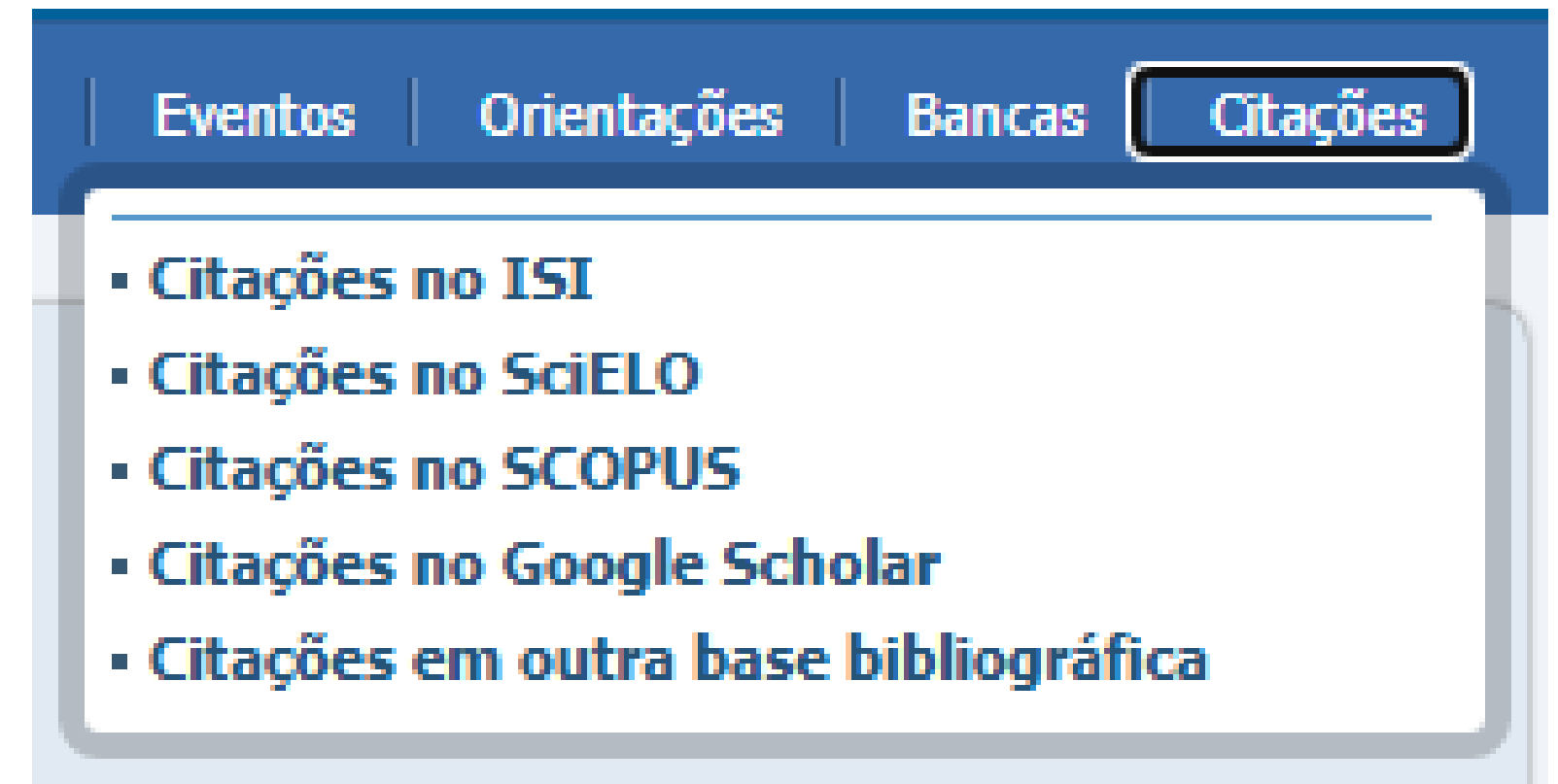
The screenshot shows the top section of the Plataforma Lattes website. At the top right, there is a green bar with the word "BRASIL" in yellow. Below this, the "Plataforma Lattes" logo is on the left, and the "CNPq" logo is in the center. To the right of the logos is a search bar with the placeholder text "Pesquisar..." and a magnifying glass icon. Below the search bar is a horizontal menu with the following items: "SOBRE A PLATAFORMA", "TERMO DE USO", "DADOS E ESTATÍSTICAS", "ACORDOS INSTITUCIONAIS", "EXTRAÇÃO DE DADOS", "OUTRAS BASES", and "AJUDA".

Below the menu, there is a large banner for "Estudantes e Pesquisadores" with a background image of three people in a laboratory. The text on the banner says: "O registro do seu Currículo Lattes é o primeiro passo para encaminhar sua solicitação ao CNPq. Clique aqui para cadastrar seu Lattes." There is a small blue square with the number "4" in the bottom right corner of the banner.

To the right of the banner is a section titled "Acesso direto" (Direct Access). It contains a list of links, each with an icon and a label. The first link is "Currículo Lattes" with a blue circle icon. Below it are three links: "Buscar currículo" (with a magnifying glass icon), "Atualizar currículo" (with a circular arrow icon), and "Cadastrar novo currículo" (with a document icon). These three links are circled in red, and red arrows point to them from the right. Below these are two more links: "Diretório de Instituições" (with a building icon) and "Buscar instituição" (with a magnifying glass icon). At the bottom of the section are two more links: "Atualizar instituição" (with a circular arrow icon) and "Cadastrar instituição" (with a document icon).

ATENÇÃO ESPECIAL PARA O MENU “CITAÇÕES”

- O preenchimento do menu citações destina-se a informações de citação do autor nas bases bibliograficas indicadas no formulário.
- Essas bases contém as citações que os outros artigos fazem em relação ao seu artigo, deste modo, é possível mensurar o impacto das pesquisas publicadas.



COMO BUSCAR CITAÇÕES EM BASES DE DADOS:




Acesse o Portal de Periódicos da Capes.

Observação: é necessário ter vínculo institucional.

Endereço: <https://www.unesc.net/home>

NA PÁGINA DA UNESC

Clique em “Biblioteca”



EM SEGUIDA

Clique em “Acervo digital”

Biblioteca Unesc

Consultar

Renovar

Reservar

Contato

***Inscreva-se nos cursos
de capacitação!***



Consulta ao Acervo

Acesse ao acervo e faça a busca de acordo com a sua necessidade. São livros, artigos, músicas, mapas, entre




Teses, Dissertações e TCCs

No Repositório Institucional você



Acervo Digital

No Acervo Digital você tem acesso a Bases de Dados com artigos científicos, e-books, teses e dissertações de outras



Formate seu trabalho acadêmico

Cada trabalho acadêmico deve ser organizado dentro de suas normas específicas. Aqui você encontra tutoriais para configurar o seu trabalho.

CLIQUE EM

“Acesso remoto via CAFe”



Acervo Digital

Portal de Periódicos da CAPES



Biblioteca virtual que reúne e disponibiliza a instituições de ensino e pesquisa no Brasil o melhor da produção científica internacional.

Acesso remoto via CAFe.



Observação: Quando estiver logado na rede de internet da Unesc o acesso é direto, basta clicar em “Portal de Periódicos da Capes”.

EM SEGUIDA

Clique nas indicações abaixo

[Órgãos do Governo](#)[Acesso à Informação](#)[Legislação](#)[Acessibilidade](#)[Entrar](#)

Portal de Periódicos da CAPES

Você está acessando esse portal por: UNESCO

Acesso CAFe

Você está acessando o conteúdo pago do Portal. O conteúdo assinado está disponível para a **UNIVERSIDADE DO EXTREMO SUL CATARINENSE**.

 Acesso CAFe

Publi

Compartilhe: [f](#) [X](#) [in](#) [📧](#) [🔗](#)

Esta opção permite o acesso remoto ao conteúdo assinado do Portal de Periódicos da CAPES disponível para sua instituição.

Este serviço é provido pelas instituições participantes, ou seja, o nome de usuário e senha para acesso devem ser verificados junto à equipe de TI ou de biblioteca de sua instituição.

DIGITE

a sigla ou o nome da instituição, a selecione e clique em “Enviar”

Acesso CAFe

Publicado em 12/08/2020 19h41

Compartilhe: [f](#) [X](#) [in](#) [📧](#) [🔗](#)

Esta opção permite o acesso remoto ao conteúdo assinado do Portal de Periódicos da CAPES disponível para sua instituição.

Este serviço é provido pelas instituições participantes, ou seja, o nome de usuário e senha para acesso devem ser verificados junto à equipe de TI ou de biblioteca de sua instituição.

Para utilizar a identificação por meio da CAFe, sua instituição deve aderir a esse serviço provido pela Rede Nacional de Ensino e Pesquisa (RNP). Clique [aqui](#) para mais informações e acesse também o [Tutorial](#) para entender o passo a passo do acesso remoto.




🔍 UNESC - UNIVERSIDADE DO EXTREMO SUL CATARINENSE



Enviar

EM SEGUIDA

Preencha os campos com seu código e senha de aluno



Acesso pela instituição:



Código

Senha

☐ Salvar meu login

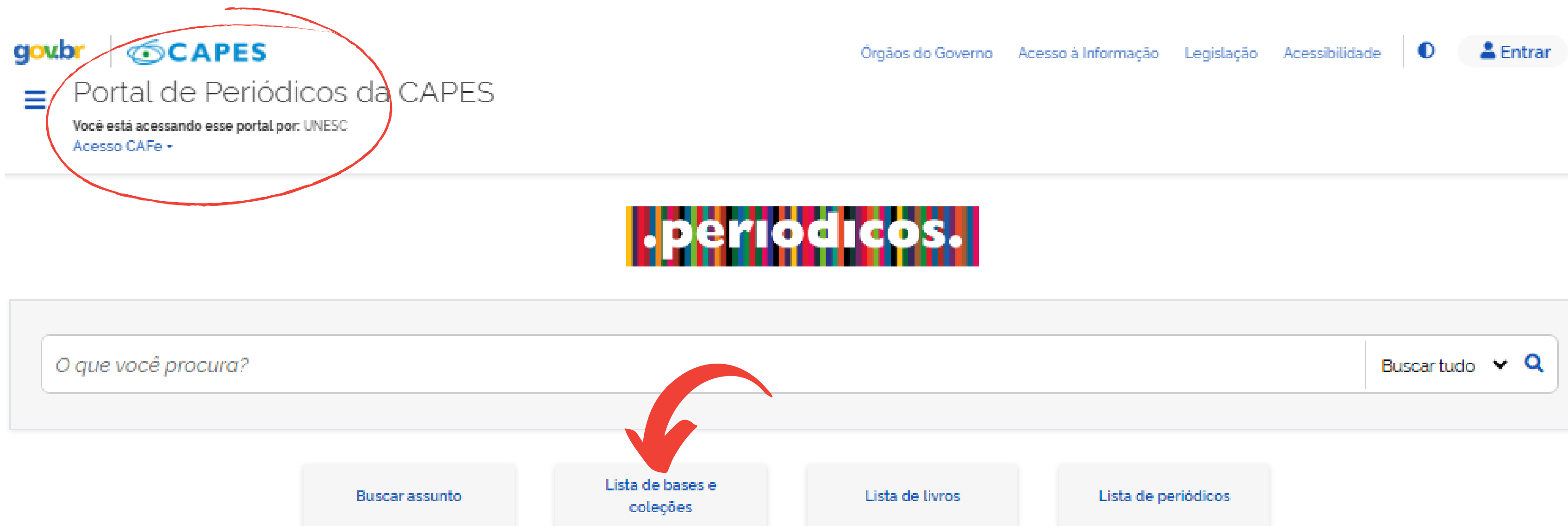
Entrar

[Recuperar senha](#)

Red arrows indicate the flow: one from the left to the 'Código' field, another from the left to the 'Senha' field, and a third from a hand icon pointing to the 'Entrar' button.

PARA ENCONTRAR AS BASES DE DADOS

Clique em “Lista de bases e coleções”:

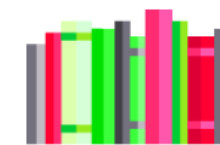


Observação: Note que você está acessando o portal pela Unesc, conforme indicado no currículo, agora basta clicar em lista de bases e coleções.



bibliotecacentral

PROFESSOR EURICO BACK



Como buscar suas citações na Base de Dados Web of Science

WEB OF SCIENCE

No Portal de Periódicos da Capes, clique em “Lista de bases e coleções”

govbr

CAPES

Órgãos do Governo

Acesso à Informação

Legislação

Acessibilidade



Entrar



Portal de Periódicos da CAPES

Você está acessando esse portal por: UNESC

Acesso CAFE

.periodicos.

O que você procura?

Buscar tudo



Buscar assunto

Lista de bases e
coleções

Lista de livros

Lista de periódicos

DIGITE O NOME DA BASE QUE DESEJA

Clique em pesquisar

 > Acervo > Lista de bases e coleções

Lista de bases e coleções

Publicado em 06/07/2021 14h27

Compartilhe:     


Esta seção reúne uma gama de conteúdo técnico-científico, como coleções de periódicos, bibliotecas e repositórios digitais e bases de dados nacionais e internacionais. Ela disponibiliza acesso a materiais diversos como: artigos, resumos, referências, estatísticas, teses, dissertações, material audiovisual, dentre outros. A pesquisa por bases e coleções permite a consulta de três formas: por título, por área do conhecimento ou avançada.

Na primeira aba, busca por título, é possível localizar um conteúdo pelo nome, letra inicial ou verificar a lista completa. Caso a consulta seja realizada por área do conhecimento, são apresentadas as subáreas e a quantidade de conteúdo disponível em cada uma. A busca avançada permite associar campos como editor responsável, tipo de conteúdo, bases nacionais ou de acesso gratuito.

Os treinamentos *on-line* do Portal de Periódicos da CAPES são gratuitos e ensinam como otimizar a pesquisa por meio de cada tipo de busca.

Olá.

Web of science

 Pesquisar

SIGA OS PASSOS ABAIXO

Clicando sobre as indicações

☐ BASE |  DISPONÍVEL PARA SUA INSTITUIÇÃO PELA CAPES

2. Web of Science - Coleção Principal (Clarivate Analytics / Thomson Reuters)

Base multidisciplinar que indexa somente os periódicos mais citados em suas respectivas áreas. É também um índice de citações, informando, para cada artigo, os documentos por ele citados e os documentos que o citaram. Possui hoje mais de 9.000 periódicos indexados. É composta por: ##**Science** Citation Index Expanded (SCI-EXPANDED): 1945 até o presente##**Social Sciences** Citation Index: 1956 até o presente;##**Arts and Humanities** Citation Index: 1975 até o presente.##A partir de 2012 o conteúdo foi ampliado ...

Clarivate Analytics

 Ver no editor

Disponibilidade ▾

☐ BASE |  DISPONÍVEL PARA SUA INSTITUIÇÃO PELA CAPES

Web of Science - Coleção Principal (Clarivate Analytics / Thomson Reuters) 

3. Derwent Innovations Index - DII (Clarivate Analytics / Thomson Reuters)

Disponível a partir da Interface da **Web of Science**, a base de dados Derwent Innovations Index (DII) possui referências e resumos de mais de 11 milhões de patentes com links para ...

Clarivate Analytics

ABA “DOCUMENTOS”

Selecione a aba “documentos”, em seguida escolha a opção “autor”, escreva seu nome no campo especificado conforme o exemplo. No canto superior direito é possível selecionar o idioma de sua preferência

The screenshot displays the Web of Science interface. At the top, the Clarivate logo is on the left, and the language selector 'Português' is on the right, with a red hand icon pointing to it. Below the logo, the 'Web of Science' title and a 'Pesquisar' button are visible. The main content area has two tabs: 'DOCUMENTOS' (selected, indicated by a red arrow) and 'PESQUISADORES'. Under the 'DOCUMENTOS' tab, there are sub-tabs 'DOCUMENTOS' and 'REFERÊNCIAS CITADAS'. A search field is present with a dropdown menu set to 'Autor' (indicated by a red arrow). The search field contains the text 'Exemplo: O'Brian C* OR OBrian C*' and 'CERETTA LUCIANE BISOGNIN', which is circled in red. Below the search field are buttons for '+ Adicionar linha', '+ Adicionar intervalo de datas', and 'Pesquisa avançada'. At the bottom right, there are buttons for 'x Limpar' and 'Pesquisar', with a red hand icon pointing to the 'Pesquisar' button.

ENCONTRE SEU NOME

Clique sobre ele

>I
MENU

Ver tudo >

Tipos de documento

☐

Artigo16

☐

Artigo de conferência5

☐

Artigo de revisão3

☐

Correção1

☐

Acesso antecipado1

Perfis de pesquisador

☒

Mostrar perfis de pesquisador

☐

Ceretta, Luciane Bisognin24

☐

Waleska Simões, Priscyla10

☐

Rosa, Maria MI9☐☐

Ver tudo >

Categorias da Web of Science

Citation Topics Meso

Citation Topics Micro

3

Critical period of exposure to mercury and the diagnostic of autism spectrum disorder: A systematic review

Netto, BB; da Silva, EP; (...); Gonçalves, CL

Feb 2024 (Acesso antecipado) | JOURNAL OF NEUROCHEMISTRY

Autism spectrum disorder (ASD) is characterized by repetitive behaviors and deficits in social interaction. Its etiology is not completely clear, but both genetic and environmental factors contribute to and influence its development and course. The increased number of autism cases in recent years has been strongly associated with increased exposure to heavy metals. Mercury (Hg) has gained promi

Exibir mais

1

Citação

124

Referências

Artigos relacionados

4

The effects of academic unprofessional behaviour on disciplinary action by medical boards: Systematic review and meta-analysis

da Rosa, MI; Ceretta, LB; (...); Gran

Objective: The objective of this study is to evaluate the association of disciplinary actions by regulatory councils and unprofessional behaviour during medical graduation. Methods: A search strategy was developed using the terms: 'physicians', 'disciplinary action', 'education', 'medical', 'undergraduate' and their synonyms, subsequently applied to the electronic databases MEDLINE, Embase, Coc

Exibir mais

20

Referências

Artigos relacionados


Clique para encontrar mais registros desse autor

13

?

https://www-webofscience-com.ez318.periodicos.capes.gov.br/wos/author/record/6216773

Em seguida clique em “visualizar relatório de citações”

 **Você é este autor?**

Verifique seu trabalho e controle como seu nome, cargo, instituição e imagem de perfil aparecem no registro de autores da Web of Science.

[Reivindicar meu registro](#)


Métricas	
Resumo do perfil	
52	Total de documentos
52	Publicações da Coleção principal do Web of Science
0	Pré-impressões
Métricas da Coleção principal da Web of Science 	
15	52
H-index	Publicações
741	689
Soma do número de citações	Artigos que fizeram a citação
4	4
Soma do número de citações de patentes	Patentes que fizeram a citação

[Visualizar relatório de citações](#)


ANOTE AS INFORMAÇÕES INDICADAS:




Relatório de citações

 Ceretta, Luciane B. (autor)

Analisar resultados

 Criar alerta

 Exportar relatório completo



Publicações

63

Total

De 1900 até 2025

Artigos que fizeram a citação

769


Analisar

Total

754

Analisar

Sem autocitações



Número de citações

825

Total

792

Sem autocitações

13.1

Média por item



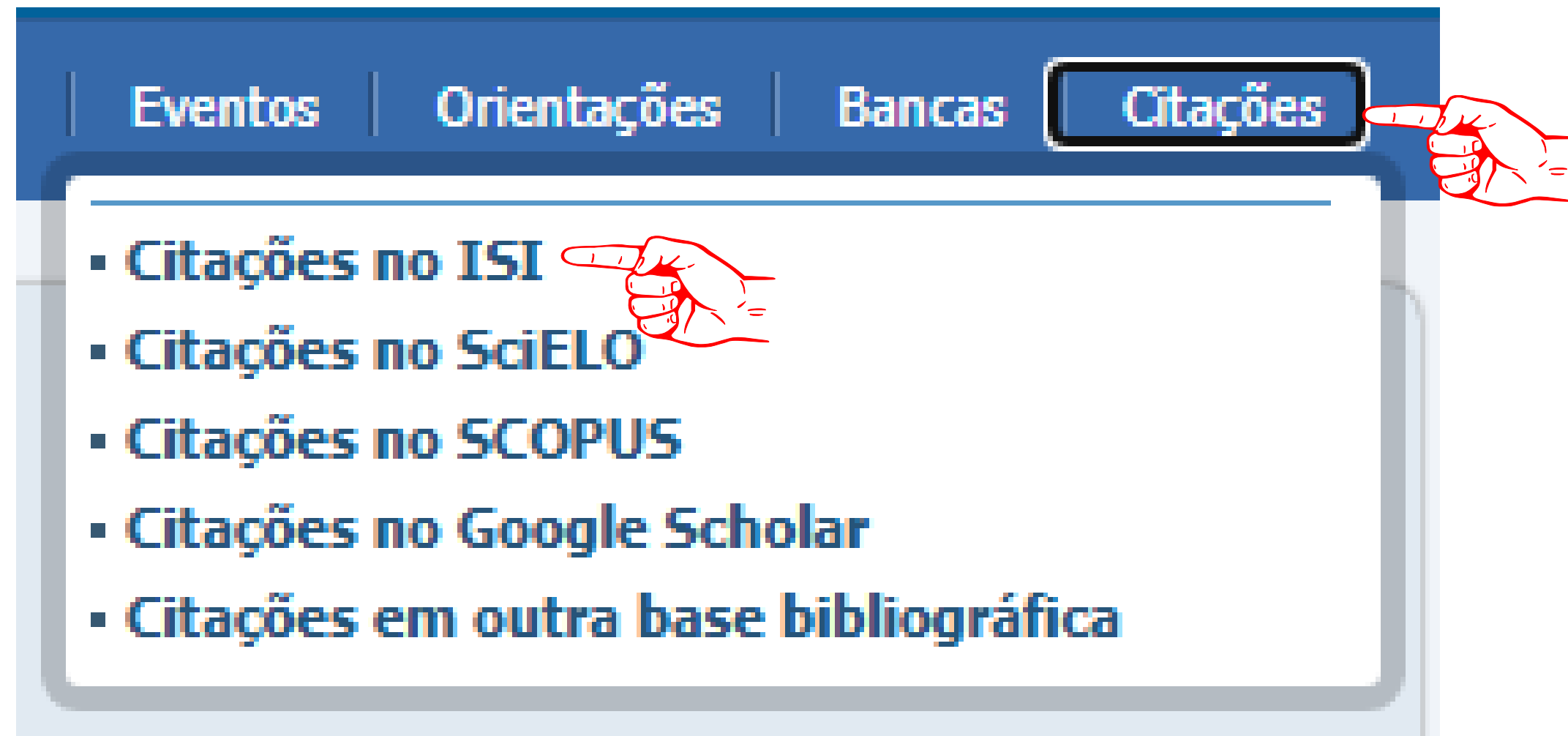
15

H-index

PLATAFORMA LATTES:



Com os dados em mãos, vá para a Plataforma Lattes; menu citações:



PREENCHA OS CAMPOS INDICADOS

Transcreva as informações retiradas da base. Salve.

Citações no Web of Science (ISI)

Dados da busca

Observação: O serviço de recuperação de dados do reasearchID está temporariamente indisponível, sendo necessária a inserção manual das informações.
Caso não o possua, acesse o link [ResearcherID](#) para cadastrar.

ResearcherID

Número total de citações

Número de trabalhos

Data

Fator H (*)

Formato(s) do nome do autor utilizado(s) na consulta para obter o total de citações

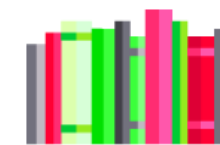
(*) [Clique aqui](#) para informações sobre o cálculo do Fator H (J.E.Hirsch, An index to quantify an individual's scientific research output. PNAS, vol. 102, no. 46, 16569-16572, 2005).

✓ Salvar



bibliotecacentral

PROFESSOR EURICO BACK



Como buscar suas citações na Base de Dados SciELO

SCIELO

No portal de periódicos da Capes, clique em “Lista de bases e coleções”:

gov.br

CAPES

Órgãos do Governo

Acesso à Informação

Legislação

Acessibilidade



Entrar



Portal de Periódicos da CAPES

Você está acessando esse portal por: UNESC

Acesso CAFe

.periodicos.

O que você procura?

Buscar tudo



Buscar assunto

Lista de bases e
coleções

Lista de livros

Lista de periódicos

DIGITE O NOME DA BASE QUE DESEJA

Clique em pesquisar

Lista de bases e coleções

Publicado em 06/07/2021 14h27

Compartilhe: [f](#) [X](#) [in](#) [📧](#) [🔗](#)

Esta seção reúne uma gama de conteúdo técnico-científico, como coleções de periódicos, bibliotecas e repositórios digitais e bases de dados nacionais e internacionais. Ela disponibiliza acesso a materiais diversos como: artigos, resumos, referências, estatísticas, teses, dissertações, material audiovisual, dentre outros. A pesquisa por bases e coleções permite a consulta de três formas: por título, por área do conhecimento ou avançada.

Na primeira aba, busca por título, é possível localizar um conteúdo pelo nome, letra inicial ou verificar a lista completa. Caso a consulta seja realizada por área do conhecimento, são apresentadas as subáreas e a quantidade de conteúdo disponível em cada uma. A busca avançada permite associar campos como editor responsável, tipo de conteúdo, bases nacionais ou de acesso gratuito.

Os treinamentos *on-line* do Portal de Periódicos da CAPES são gratuitos e ensinam como otimizar a pesquisa por meio de cada tipo de busca.

Olá.

SciELO

  Pesquisar

SIGA OS PASSOS ABAIXO

clique sobre as indicações



Portal de Periódicos da CAPES

Você está acessando esse portal por: **UNESC**
[Acesso CAFe](#) ▼

[Órgãos do Governo](#) [Acesso à Informação](#) [Legislação](#) [Acessibilidade](#) [Entrar](#)

Selezione ▼

Idioma ▲

Selezione ▼

Editores ▲

Selezione ▼

[Limpar filtros](#) [Filtrar](#)

☐ BASE ☒ **ACESSO ABERTO**

2. Scientific Electronic Library Online Citation Index - **SciELO** Citation Index (Web of Science)

O **SciELO** Citation Index (**SciELO** CI) integrado à plataforma do Web of Science (WoS) começou a operar regularmente a partir de janeiro de 2014. Compartilha ... que integram a plataforma WoS. O desenvolvimento do **SciELO** CI é produto da parceria do Programa **SciELO**/FAPESP com a Clarivate. Os fundamentos, objetivos e ... principais. A primeira é promover a presença do **SciELO** em um dos índices bibliográficos e bibliométricos de ... A segunda, é operar a indexação dos periódicos **SciELO**, em particular a contagem de citações em um ...

Scientific Electronic Library Online

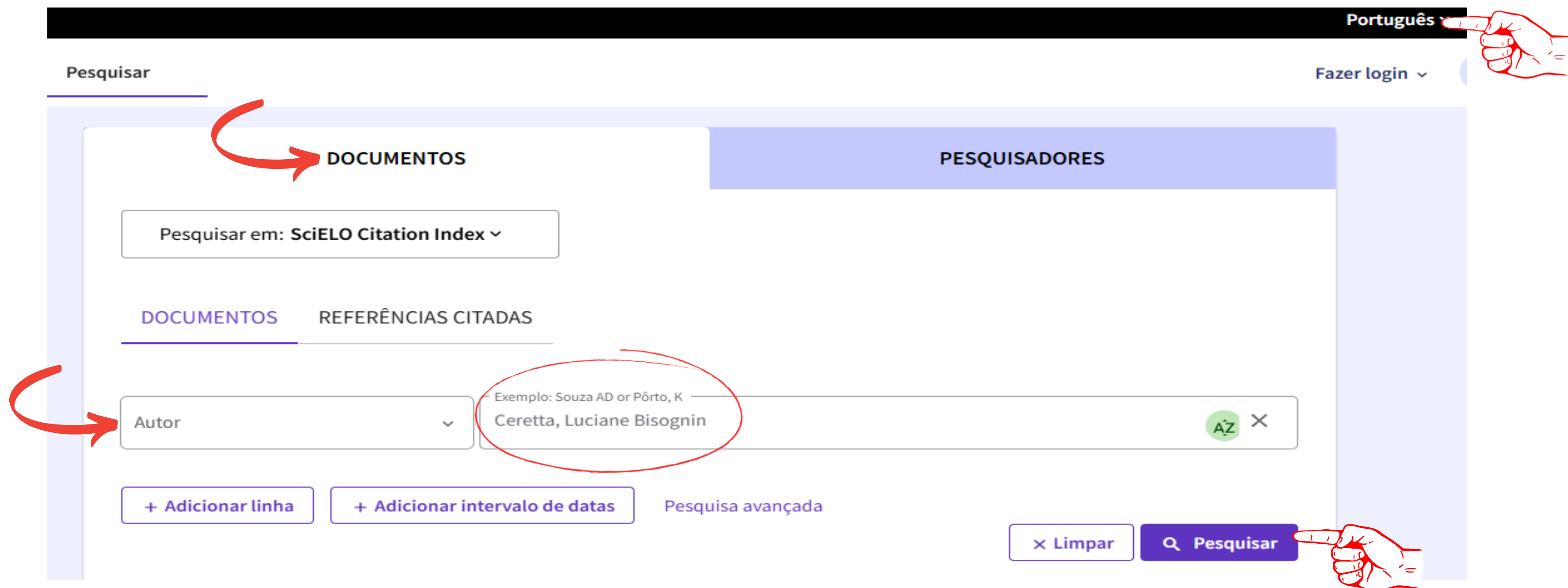
[Ver no editor](#) [Disponibilidade ▼](#)

☐ BASE ☒ **ACESSO ABERTO** [SciELO Citation Index \(Web of Science\)](#) 



ABA “DOCUMENTOS”

Selecione a aba “documentos”, em seguida escolha a opção “autor”, escreva seu nome no campo especificado conforme o exemplo. No canto superior direito é possível selecionar o idioma de sua preferência:



The screenshot shows the SciELO search interface. At the top right, there is a language selector set to "Português". Below this, the "Pesquisar" (Search) tab is active. The main search area has two tabs: "DOCUMENTOS" (selected) and "PESQUISADORES" (Researchers). Under the "DOCUMENTOS" tab, there is a dropdown menu for "Pesquisar em: SciELO Citation Index". Below this, there are two sub-tabs: "DOCUMENTOS" (selected) and "REFERÊNCIAS CITADAS" (Cited References). In the "DOCUMENTOS" sub-tab, there is a dropdown menu for "Autor" (Author) and a text input field. The text input field contains the example "Ceretta, Luciane Bisognin" and is circled in red. Below the input field, there are two buttons: "+ Adicionar linha" (Add line) and "+ Adicionar intervalo de datas" (Add date range). At the bottom right, there are two buttons: "x Limpar" (Clear) and "Q Pesquisar" (Search). A red hand icon points to the "Pesquisar" button.

Português

Pesquisar

Fazer login

DOCUMENTOS

PESQUISADORES

Pesquisar em: SciELO Citation Index

DOCUMENTOS

REFERÊNCIAS CITADAS

Autor

Exemplo: Souza AD or Pôrto, K
Ceretta, Luciane Bisognin

+ Adicionar linha

+ Adicionar intervalo de datas

Pesquisa avançada

x Limpar

Q Pesquisar

CLIQUE EM

Relatório de citações

Pesquisar > Resultados para Ceretta, Luciane Bisognin (Autor)

13 resultados de SciELO Citation Index para:

Q Ceretta, Luciane Bisognin (Autor) [Copiar link dos resultados da busca](#)

13 documentos Você também pode gostar de...

[Analisar resultados](#) [Relatório de citações](#) [Criar alerta](#)

Refinar resultados Exportar Refinar

☐ 0/13 Adicionar à Lista de itens marcados Exportar ▼ Relevância ▼ < 1 de 1 >

Pesquisar no tónico...

ANOTE AS INFORMAÇÕES INDICADAS



Relatório de Citação

🔍 Ceretta, Luciane Bisognin (Autor)

Analisar resultados



Publicações

13

Total

De 2002 para 2025

Citando artigos

55 Analisar

Total

55 Analisar

Sem autocitações

Veze Citadas

55

Total

55

Sem autocitações

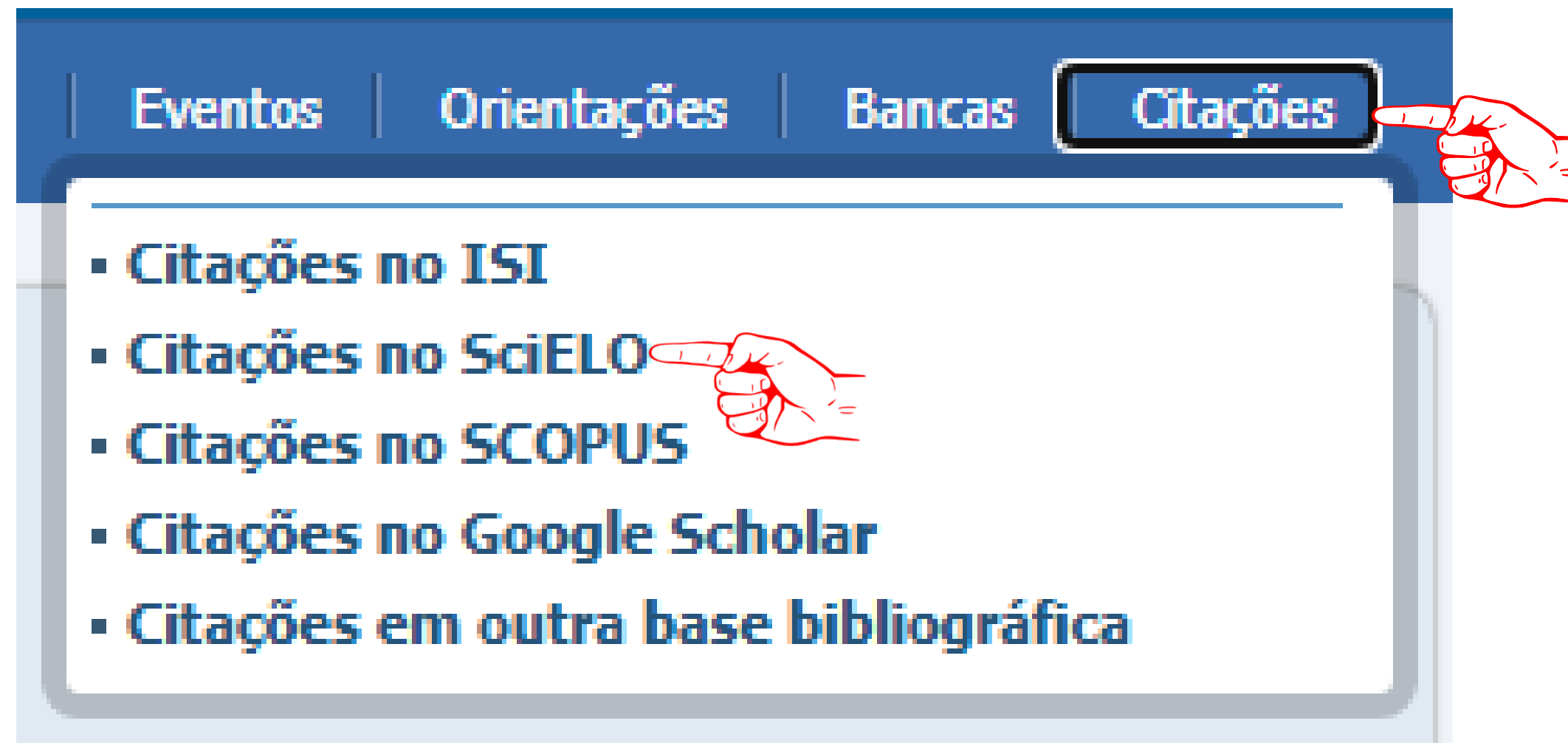
4.23

Média por item

PLATAFORMA LATTES



Com os dados em mãos, vá para a Plataforma Lattes; menu citações,



PREENCHA OS CAMPOS INDICADOS

Transcreva as informações retiradas da base. Salve.

Dados da busca

Visibilidade

Dados da busca

Número total de citações

55

Número de trabalhos

13

Data


08/04/2025


Formato(s) do nome do autor utilizado(s) na consulta para obter o total de citações


Ceretta, Luciane Bisognin

Visibilidade

Controle quem pode visualizar estas informações ao definir sua visibilidade. A visibilidade padrão é definida como Público.

 Público: As informações serão exibidas na consulta pública.

 Privado: As informações não serão exibidas na consulta pública.

 Público

Salvar





Como buscar suas citações na Base de Dados Scopus

SCOPUS

No portal de periódicos da Capes, clique em “Lista de bases e coleções”:

.periodicos.

O que você procura?

Buscar tudo  

[Buscar assunto](#)

[Lista de bases e
coleções](#)

[Lista de livros](#)

[Lista de periódicos](#)

DIGITE O NOME DA BASE QUE DESEJA

Clique em pesquisar

Lista de bases e coleções

Publicado em 06/07/2021 14h27

Compartilhe: [f](#) [X](#) [in](#) [📧](#) [🔗](#)

Esta seção reúne uma gama de conteúdo técnico-científico, como coleções de periódicos, bibliotecas e repositórios digitais e bases de dados nacionais e internacionais. Ela disponibiliza acesso a materiais diversos como: artigos, resumos, referências, estatísticas, teses, dissertações, material audiovisual, dentre outros. A pesquisa por bases e coleções permite a consulta de três formas: por título, por área do conhecimento ou avançada.

Na primeira aba, busca por título, é possível localizar um conteúdo pelo nome, letra inicial ou verificar a lista completa. Caso a consulta seja realizada por área do conhecimento, são apresentadas as subáreas e a quantidade de conteúdo disponível em cada uma. A busca avançada permite associar campos como editor responsável, tipo de conteúdo, bases nacionais ou de acesso gratuito.

Os treinamentos *on-line* do Portal de Periódicos da CAPES são gratuitos e ensinam como otimizar a pesquisa por meio de cada tipo de busca.

Olá.

Scopus

 Pesquisar

SIGA OS PASSOS ABAIXO

Clique sobre as indicações

Você está acessando esse portal por: UNESC

[Acesso CAFe](#) ▾

3 resultados

Acesso aberto



☐ Não

2

☐ Sim

1

Tipo de base de dados



Selecione



Revisado por pares



☐ Não

3

☐ Selecionar tudo

Exportar ▾



BASE



DISPONÍVEL PARA SUA INSTITUIÇÃO PELA CAPES

1. **SCOPUS** (Elsevier)

Scopus is a comprehensive scientific, medical, technical and social science database containing all relevant literature.

Reed Elsevier

Ver no editor

Disponibilidade ▾



BASE



ACESSO ABERTO

SCOPUS (Elsevier)



SELECIONE A OPÇÃO “AUTOR”

Escreva seu sobrenome e nome conforme o exemplo

Scopus



Procurar

Listas

Fontes

CiênciaVal ↗



Criar uma conta

Comece a explorar



Documentos

Autores

Pesquisador Descoberta

Organizações

Dicas de pesquisa ?

Pesquisar autores usando: ☒ Nome do autor ☐ ORCID ☐ Palavra-chave

Digite o sobrenome *


Ceretta

Digite o primeiro nome

Luciane

+ Adicionar afiliação

Procurar



CLIQUE EM SEU NOME



	Author	Documents	Affiliation	City	Country/Territory
<input type="checkbox"/>	1 <u>Ceretta, Luciane Bisognin</u> Ceretta, Luciane B. Bisognin Ceretta, Luciane Ceretta, Luciane	69	Universidade do Extremo Sul Catarinense	Criciuma	Brazil
◀	View last title ▼				
<input type="checkbox"/>	2 Bisognin Ceretta, Luciane	5	Universidade do Extremo Sul Catarinense	Criciuma	Brazil
	View last title ▼				

ANOTE OS DADOS INDICADOS

Volte para a Plataforma Lattes



Scopus

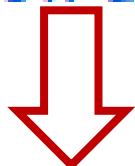
[Search](#) [Lists](#) [Sources](#)

This author profile is generated by Scopus ↗

Ceretta, Luciane Bisognin


[Universidade do Extremo Sul Catarinense, Criciúma, Brazil](#) • Scopus ID: 24576459600 • [Connect to ORCID](#) ↗

[Show all information](#)




959

Citations by 900 documents



69

Documents

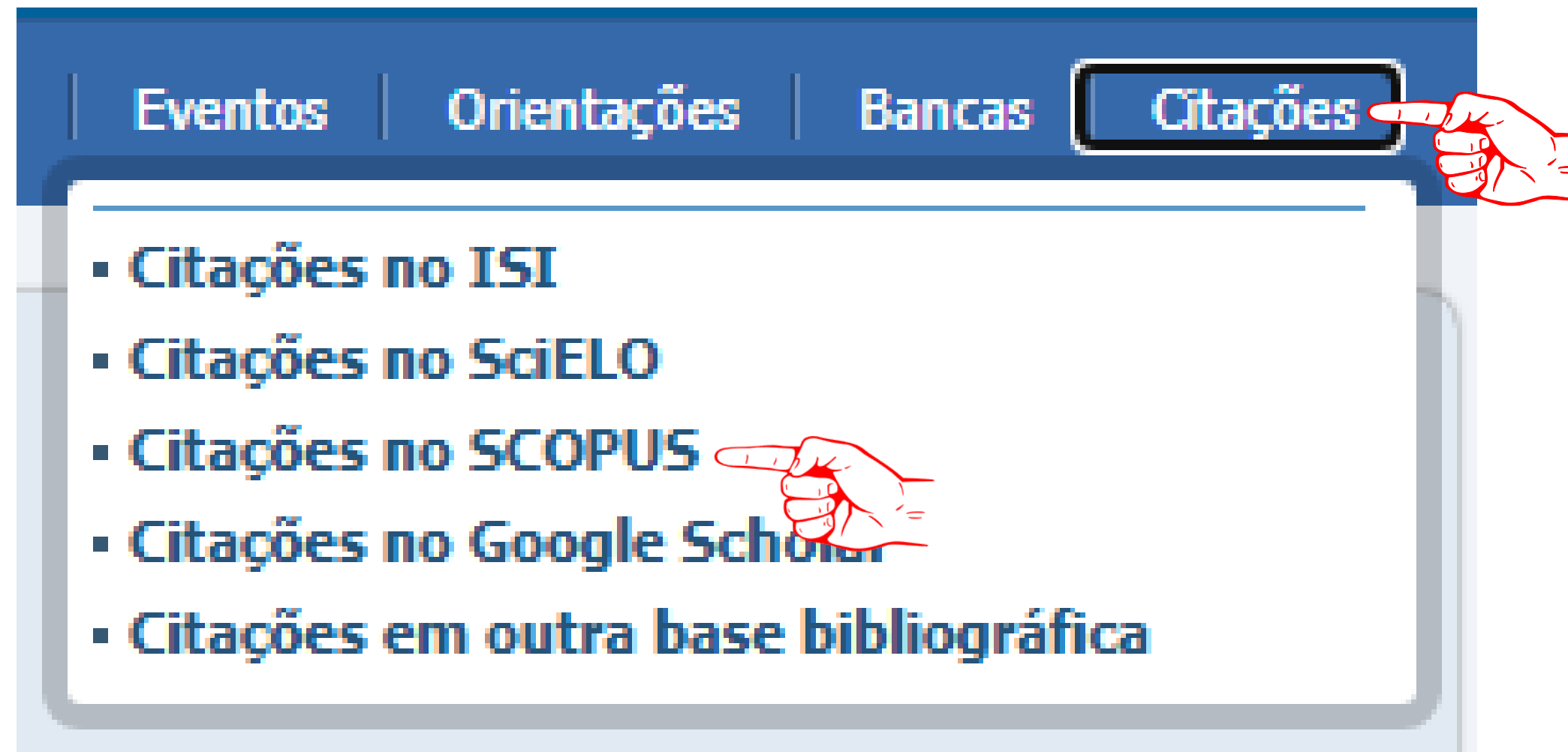


14

h-index

PLATAFORMA LATTES:

Com os dados em mãos, vá para a Plataforma Lattes; menu citações



PREENCHA OS CAMPOS INDICADOS

Transcreva as informações retiradas da base. Salve.

Citações no SCOPUS

Dados da busca

Visibilidade

Dados da busca

Número total de citações

Número de trabalhos

Data

Formato(s) do nome do autor utilizado(s) na consulta para obter o total de citações

Visibilidade


Controle quem pode visualizar estas informações ao definir sua visibilidade. A visibilidade padrão é definida como Público.

Público: As informações serão exibidas na consulta pública.

Privado: As informações não serão exibidas na consulta pública.

Público

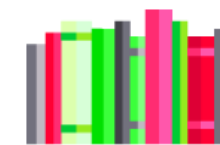
✓ Salvar





bibliotecacentral

PROFESSOR EURICO BACK



Como buscar suas citações na Base de Dados Google Scholar

NA INTERNET

Pesquisa por Google Scholar ou Google Acadêmico



google scholar



Todas

Imagens

Shopping

Vídeos

Vídeos curtos

Notícias

Livros

⋮ Mais



Google Scholar

<https://scholar.google.com> · Traduzir esta página ⋮

Google Scholar



Google Scholar provides a simple way to broadly search for scholarly literature. Search across a wide variety of disciplines and sources: articles, theses, ...

CLIQUE EM FAZER LOGIN

Utilize o seu e-mail



☰ Meu perfil ★ Minha biblioteca

FAZER LOGIN



Google Acadêmico

☒ Em qualquer idioma ☐ Pesquisar páginas em Português

FAÇA O LOGIN



Escolha uma conta



PATRICIA CRISTINA DA SILVA
pcs@unesco.net



Usar outra conta



Remover uma conta

DIGITE SUA SENHA

Clique em “Avançar”



PATRICIA CRISTINA DA
SILVA

 pcs@unesc.net ▼

Digite sua senha

.....|

☐ Mostrar senha

[Esqueceu a senha?](#)

Avançar

COM SUA CONTA LOGADA

Clique em “Meu perfil”

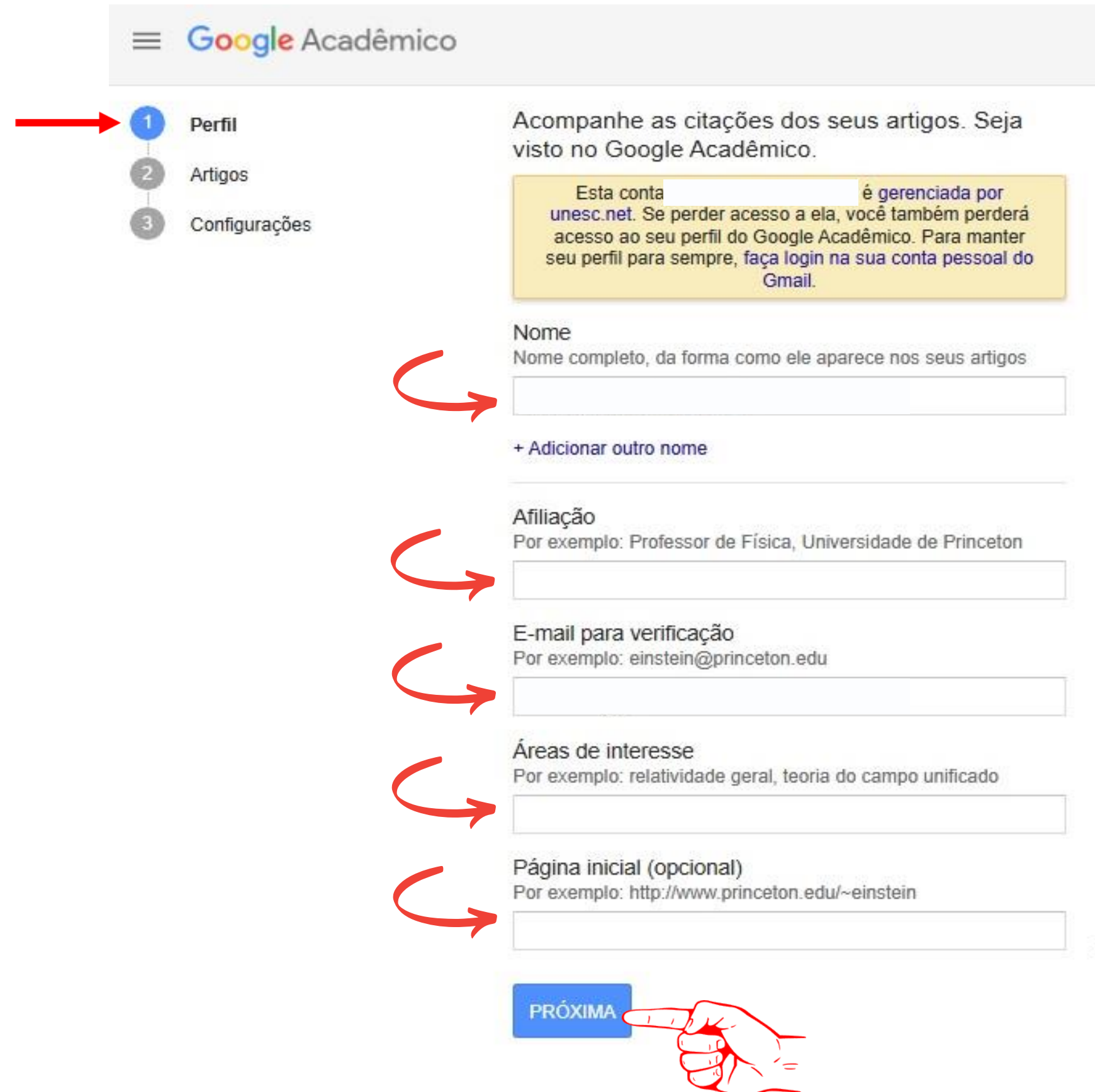


Google Acadêmico

☒ Em qualquer idioma ☐ Pesquisar páginas em Português

PREENCHA OS CAMPOS INDICADOS

Clique em “próxima”



Google Acadêmico

1 Perfil
2 Artigos
3 Configurações

Acompanhe as citações dos seus artigos. Seja visto no Google Acadêmico.

Esta conta é gerenciada por unesc.net. Se perder acesso a ela, você também perderá acesso ao seu perfil do Google Acadêmico. Para manter seu perfil para sempre, faça login na sua conta pessoal do Gmail.

Nome
Nome completo, da forma como ele aparece nos seus artigos

+ Adicionar outro nome

Afiliação
Por exemplo: Professor de Física, Universidade de Princeton

E-mail para verificação
Por exemplo: einstein@princeton.edu

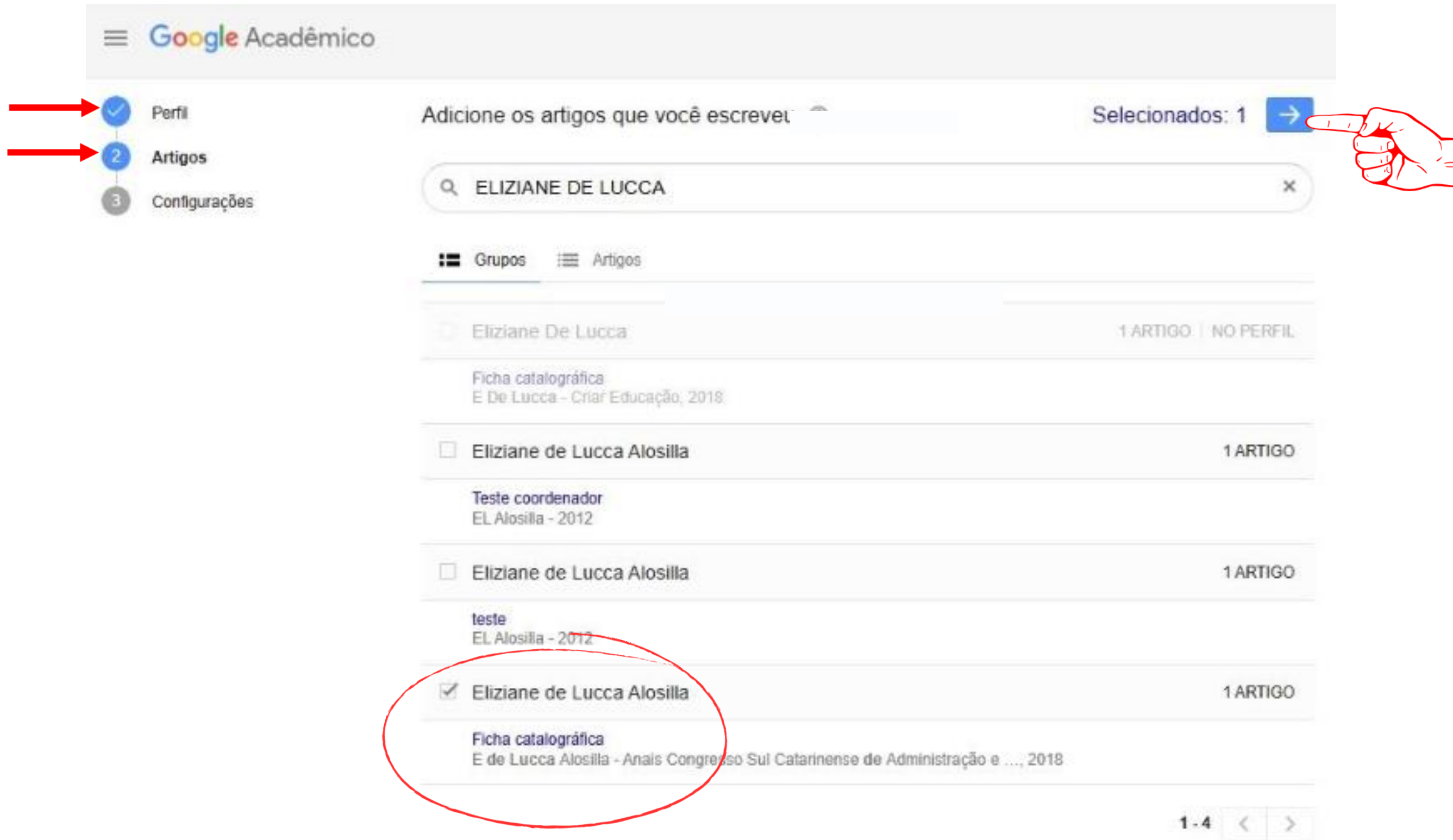
Áreas de interesse
Por exemplo: relatividade geral, teoria do campo unificado

Página inicial (opcional)
Por exemplo: http://www.princeton.edu/~einstein

PRÓXIMA

SELECIONE SEUS ARTIGOS

Clique na seta azul, como indicado no exemplo



The screenshot displays the Google Acadêmico interface. On the left, a sidebar menu shows 'Perfil' (checked), 'Artigos' (highlighted with a red arrow), and 'Configurações'. The main area shows a search for 'ELIZIANE DE LUCCA' with results. The top right indicates 'Selecionados: 1' with a blue arrow button (highlighted with a red arrow and a hand icon). The results list includes 'Eliziane De Lucca' (1 ARTIGO | NO PERFIL), 'Eliziane de Lucca Alosilla' (1 ARTIGO), and 'Eliziane de Lucca Alosilla' (1 ARTIGO). The last entry is circled in red, showing it is selected with a checkmark. The bottom right shows pagination '1-4' and navigation arrows.

Google Acadêmico

Adicione os artigos que você escrevet

Selecionados: 1 →

ELIZIANE DE LUCCA

Grupos Artigos

☐ Eliziane De Lucca 1 ARTIGO | NO PERFIL

Ficha catalográfica
E De Lucca - Criar Educação, 2018

☐ Eliziane de Lucca Alosilla 1 ARTIGO

Teste coordenador
EL Alosilla - 2012

☐ Eliziane de Lucca Alosilla 1 ARTIGO

teste
EL Alosilla - 2012

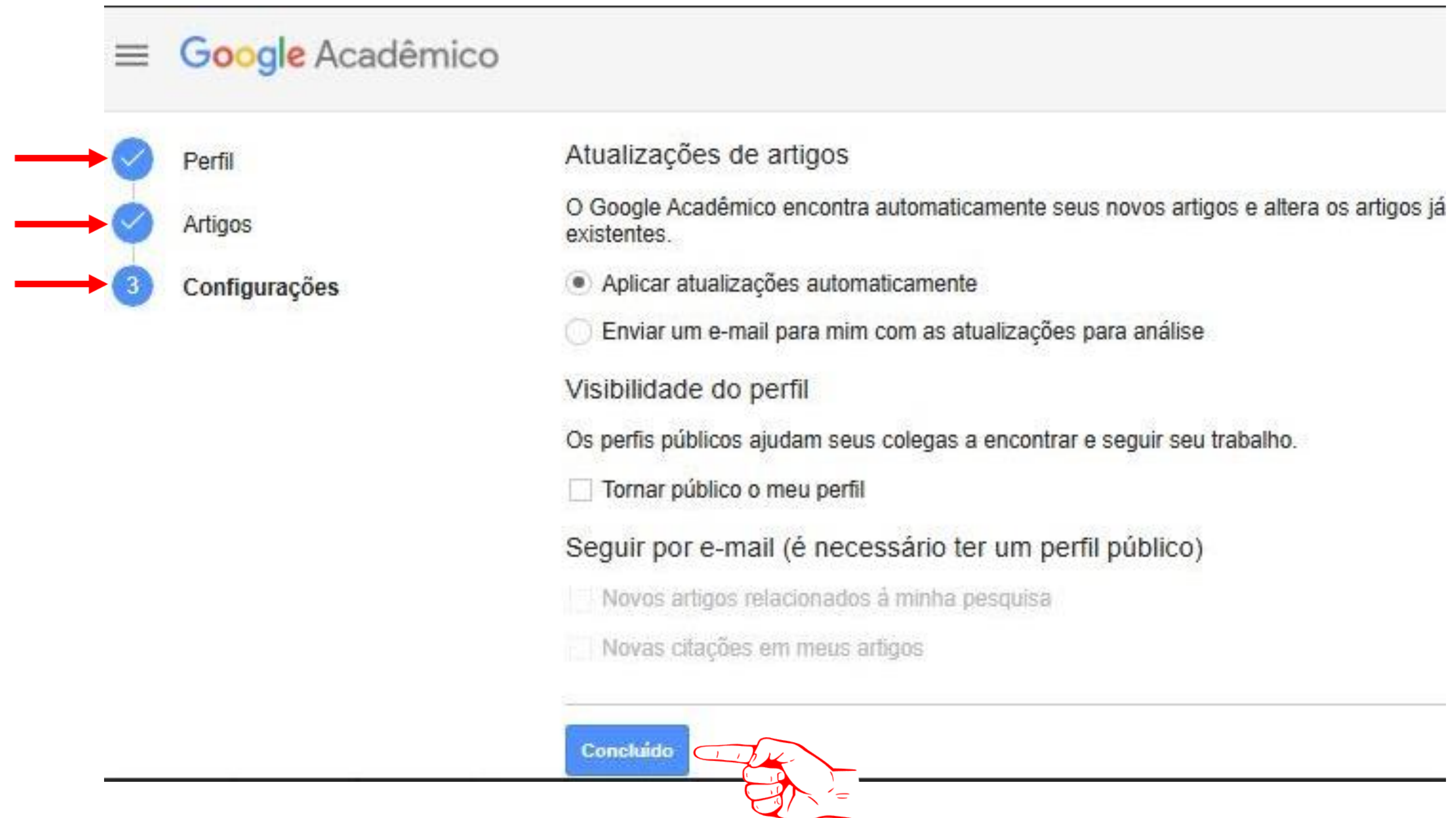
☒ Eliziane de Lucca Alosilla 1 ARTIGO

Ficha catalográfica
E de Lucca Alosilla - Anais Congresso Sul Catarinense de Administração e ..., 2018

1-4 < >

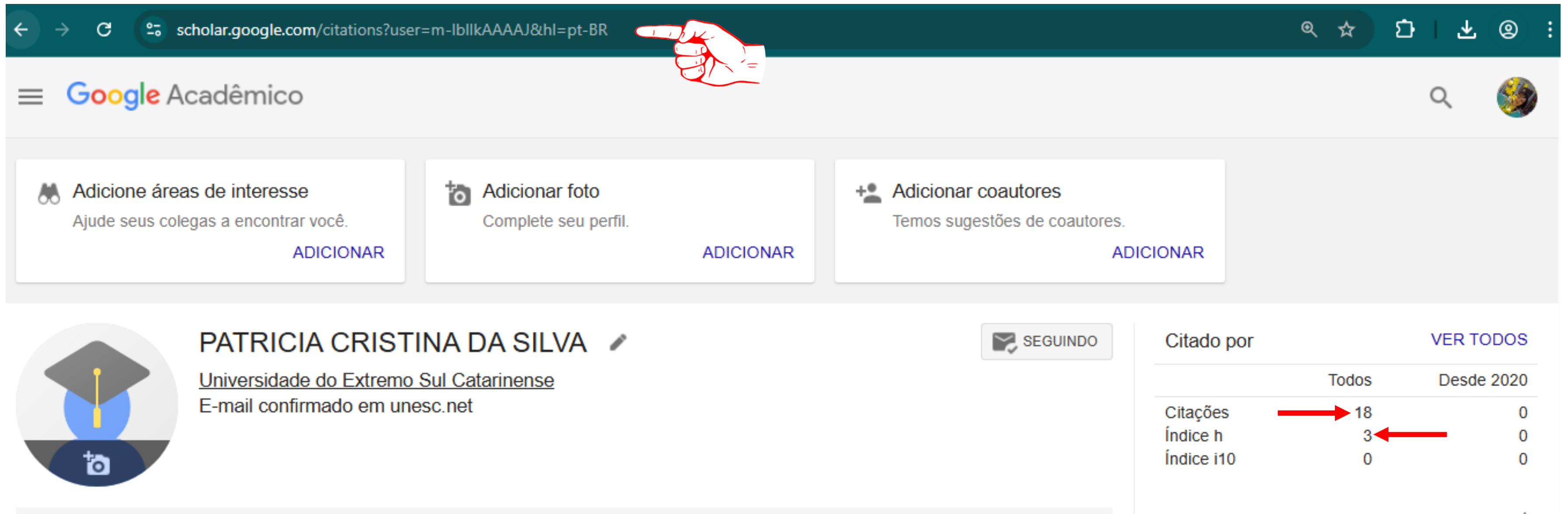
CLIQUE EM CONCLUIR

Note que os ícones: “perfil”, “artigos” e “configurações”, ficarão habilitados



ANOTE OS DADOS INDICADOS

Volte para a Plataforma Lattes




scholar.google.com/citations?user=m-lbllkAAAAJ&hl=pt-BR

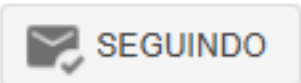
Google Acadêmico

Adicione áreas de interesse
Ajude seus colegas a encontrar você.
[ADICIONAR](#)

Adicionar foto
Complete seu perfil.
[ADICIONAR](#)

Adicionar coautores
Temos sugestões de coautores.
[ADICIONAR](#)

 **PATRICIA CRISTINA DA SILVA** ✎
Universidade do Extremo Sul Catarinense
E-mail confirmado em unesc.net

 SEGUINDO

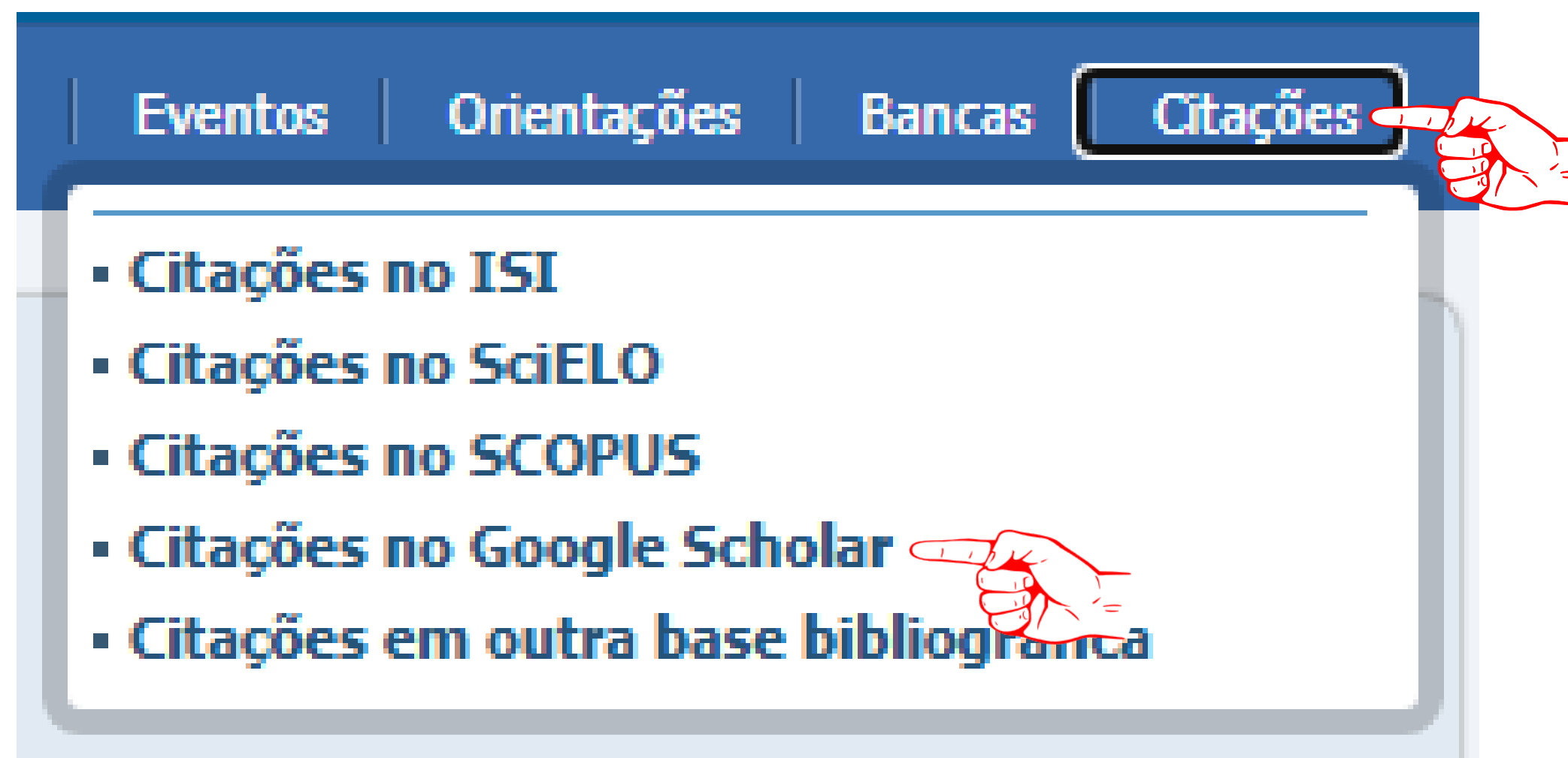
Citado por [VER TODOS](#)

	Todos	Desde 2020
Citações	18	0
Índice h	3	0
Índice i10	0	0

PLATAFORMA LATTES



Com os dados em mãos, vá para a Plataforma Lattes; menu citações:



PREENCHA OS CAMPOS INDICADOS

Transcreva as informações retiradas da base. Salve.

Citações no Google Scholar

Dados da busca

Visibilidade

Dados da busca

Número total de citações

Número de trabalhos

Data

Endereço na Web(URL) do perfil do autor

Visibilidade

Controle quem pode visualizar estas informações ao definir sua visibilidade. A visibilidade padrão é definida como Público.

Público: As informações serão exibidas na consulta pública.

Privado: As informações não serão exibidas na consulta pública.

Público

✓ Salvar

A red hand icon pointing towards the 'Salvar' button at the bottom right of the form.

CUIDE BEM DO SEU LATTES



Trate seu Lattes com muito carinho.
Alimente, atualize, dê atenção.
Cuide para que ele cresça
saudável, para que possa refletir
sua carreira com fidelidade.

REFERÊNCIAS



QUEIROZ, Maurício Juca de. **Currículo Lattes**: o que é, importância e passo a passo para criar. 2021. Disponível em: <https://fia.com.br/blog/curriculo-lattes-o-que-e-importancia-e-passo-a-passo-para-criar/>. Acesso em: 11 jun. 2024.

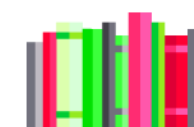
HACK, Neiva Silvana. **Curso de Extensão**: como criar e atualizar o currículo Lattes. [Curitiba]: Uninter, 2024.

PIZZANI, Luciana. **Currículo Lattes**: como buscar, cadastrar e atualizar um currículo Lattes. [Botucatu]: Unesp, 2024.

CNPq. Plataforma Lattes. 1999. Disponível em: <https://lattes.cnpq.br/>. Acesso em: 12 jun. 2024.




bibliotecacentral



PROFESSOR EURICO BACK




(48) 3431 2591



(48) 3431 2591



@bibliotecaunescoficial



biblioteca@unesco.net