

MANUAL DO ALUNO

APRESENTAÇÃO

Alunos,

Seja bem vindo ao Curso de Medicina!

Desde já agradecemos sua presença em nosso Curso e temos certeza que ela contribuirá para uma Medicina cada vez melhor. Este manual foi elaborado pensando em você que inicia agora conosco e traz diversas informações importantes.

São 21 páginas compostas de textos curtos e objetivos, que dão a rápida direção para você em dúvidas recorrentes nesta sua iniciação. Primeiro você irá conhecer um pouco mais sobre o funcionamento do Curso, sua estrutura interna, coordenações, etc.

Aqui também tem informações sobre o sistema da medicina, AVA, biblioteca, conta de e-mail do G-mail, frequência mínima exigida, justificativa de falta de tutorial, justificativa de faltas no internato e troca de plantão, liga acadêmica, monitoria e horas complementares. Mais uma vez lhe damos boas vindas e boa leitura!

Coordenação do Curso de Medicina da UNESC

SUMÁRIO

Apresentação	2
A estrutura administrativa do Curso	4
Organograma da Grade Curricular nº 4	5
Biblioteca	7
Criando o Seu E-mail @unesc.net.....	8
Frequência Mínima Exigida	10
Justificativa de Falta de Tutorial.....	12
Internato: Justificativa de Falta e Troca de Plantão	13
Utilizando AVA: Ambiente Virtual de Aprendizagem	13
Sistema da Medicina: Notas e Frequências.....	14
Você na Mídia: Enviando Notícias para o Blog da Medicina ...	15
Ligas Acadêmicas	16
O Programa de Monitoria	17
Horas Complementares	18
Sobre o Curso.....	21

A ESTRUTURA ADMINISTRATIVA DO CURSO

Uma das primeiras coisas diferentes que você irá notar aqui no Curso de Medicina é a sua estrutura e administração. Em nosso Curso adotamos a metodologia de Aprendizagem Baseada em Problemas (ABP), onde cada fase é dividida em módulos. Dentro destes módulos estão as atividades, que são os estudos específicos em várias áreas da Medicina.

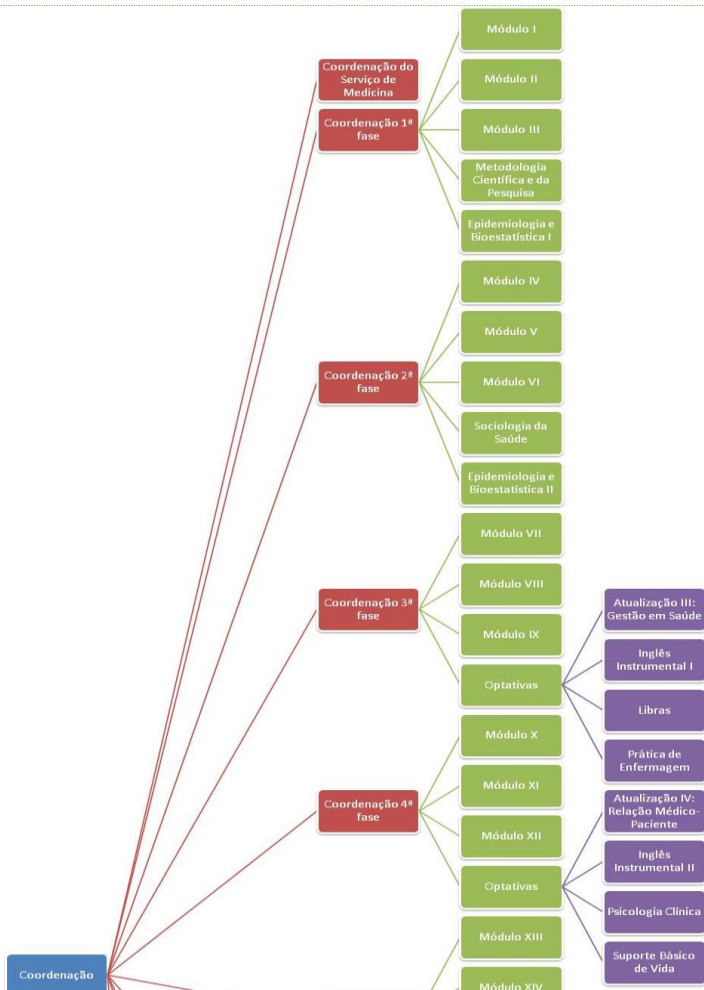
Para que tudo funcione, possuímos um organograma interno com múltiplas coordenações. No nível mais alto esta a Coordenação de Curso, composta pelo Coordenador e Coordenador Adjunto, além dos funcionários da Secretaria. A sua função é clara, coordenar o Curso e também as outras coordenações de forma que todas se integrem.

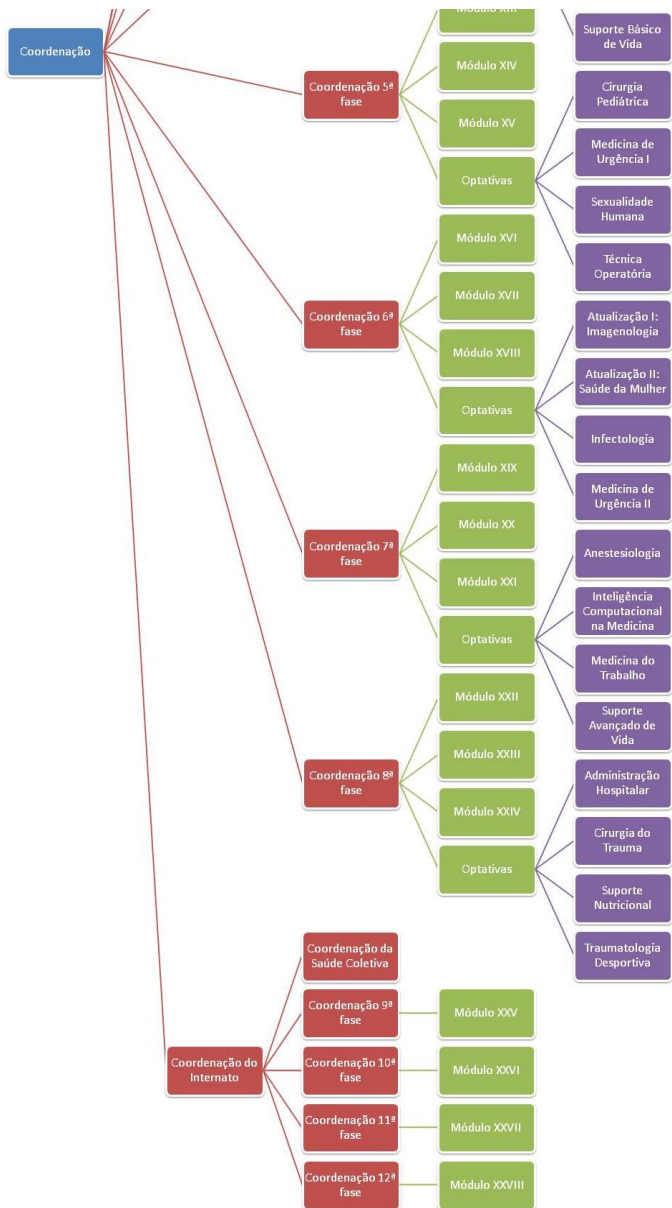
Logo abaixo estão a Coordenação do Serviço de Medicina, Coordenação de Fases de 1ª a 8ª fase e a Coordenação do Internato. O Serviço de Medicina refere-se às atividades educativas que são realizadas na forma de atendimento nos ambulatórios das Clínicas Integradas. Cada Coordenação de Fase controla os assuntos respectivos a sua fase, cuida do cronograma das aulas, resolve problemas, etc.

De 9ª a 12ª fase, as coordenações de fase estão agrupadas dentro da Coordenação do Internato, que organiza estas fases onde os alunos realizam estágios em hospitais de ensino, principalmente nos assuntos que englobam as 12 fases. Juntamente a estas fases, a Coordenação da Saúde Coletiva gerencia todas as atividades realizadas em Unidades Básicas de Saúde da região.

Na próxima página você pode conferir o organograma completo, ou ainda nos quadros em nossa secretaria.

ORGANOGRAMA DA GRADE CURRICULAR Nº 4





BIBLIOTECA

O objetivo da biblioteca é dar suporte à pesquisa bibliográfica de acadêmicos, professores e comunidade em geral, garantindo-lhes todo o subsídio possível para a realização de trabalhos. A Biblioteca Professor Eurico Back conta com um acervo totalmente informatizado pelo Programa PERGAMUM (Sistema integrado de bibliotecas), desenvolvido pela PUCPR.

Os serviços oferecidos são empréstimos de livro, ficha catalográfica, comutação bibliográfica, capacitação para acesso a base de dados, internet e computadores disponíveis para os alunos, salas de estudos, e acesso aos periódicos da Unesc, entre outros.

Para ter acesso às informações citadas acima é necessário obter a carteirinha da biblioteca, esta carteirinha é disponibilizada a todos os alunos da Unesc nos primeiros dias de aula, todo início de semestre é divulgado uma data pela biblioteca para retirar as fotos e encaminhar os documentos para realização da mesma, que fica pronta em um período de 15 a 20 dias. A biblioteca funciona das 7h:00min às 22h:40min de segunda a sexta feira e das 8h:00 às 17h:00min nos sábados.

Caso surjam outras dúvidas, a biblioteca está situada entre o bloco administrativo e banco Santander. Ou pelo número (48) 3431.2591 e pelo e-mail biblioteca@unesc.net.

CRIANDO O SEU E-MAIL @UNESC.NET

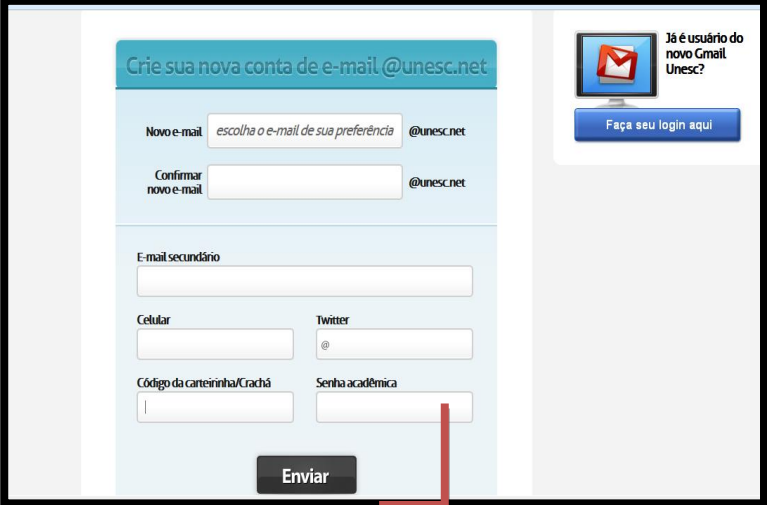
A UNESCO, em parceria com o Google, oferece a todos os seus professores, funcionários e alunos uma conta de e-mail do Gmail com espaço de armazenamento gigante! Criar este e-mail é muito importante, pois caracteriza você como parte do nosso grupo, aconselhamos a todas as fases a criarem uma conta para a turma, assim a coordenação do curso e professores podem enviar e-mails que dizem respeito à turma para esta conta, facilitando assim a comunicação entre alunos professores e coordenação do curso .

Para criar o seu @unesc.net é muito simples, basta seguir estes passos:

1. Acesse o site www.unesc.net/webmail;
2. Clique em “Crie a sua nova conta de e-mail @unesc.net”;
3. Informe os dados pedidos na página:
 - 3.1. O Código do aluno e a Senha são fornecidos na efetivação da sua matrícula. Em caso de perda destes dados, entre em contato com o Departamento de Tecnologia da Informação: (48) 3431.2550 ou dti@unesc.net;
4. Confirme a submissão dos dados no botão “Enviar”.

A criação do seu novo e-mail é sujeita a moderação e em até um dia útil será efetivada. Caso tenha algum problema com o nome de usuário escolhido, você será notificado no seu e-mail secundário cadastrado. Isso porque há restrições no uso de determinados nomes de usuário.

Para acessar o e-mail criado, basta acessar www.unesc.net/webmail e clicar em “Faça seu login aqui”.



The screenshot shows a web form titled "Crie sua nova conta de e-mail @unesc.net". The form includes several input fields: "Novo e-mail" with a placeholder "escolha o e-mail de sua preferência" and "@unesc.net", "Confirmar novo e-mail" with "@unesc.net", "E-mail secundário", "Celular", "Twitter" with a "@" symbol, "Código da carteirinha/Crachá", and "Senha acadêmica". A red arrow points from the "Senha acadêmica" field to a separate text box below. To the right of the form, there is a Gmail logo and the text "Já é usuário do novo Gmail Unesc?" with a blue button labeled "Faça seu login aqui". At the bottom of the form is a dark grey button labeled "Enviar".

Quando estiver criando a sua conta é necessário acrescentar os dígitos 99 no final da senha de acadêmico.

FREQUÊNCIA MÍNIMA EXIGIDA

De acordo com a Resolução n. 30/2008/Câmara Ensino de Graduação Regulamento do Curso de Medicina.

Art. 11- A frequência mínima às aulas presencias e às sessões tutorias nas disciplinas ABP modulares é de 75% (setenta e cinco por cento) do total de carga horária da mesma.

Parágrafo único - As justificativas não abonam as faltas, que serão computadas para a exigência de Frequência mínima.

Art. 12 - A falta em uma sessão tutorial em que foi realizada avaliação formativa implicará em nota zero ao aluno que faltou, salvo nas faltas justificadas.

§1º - No caso da justificativa de falta aceita, a média da avaliação será pelas sessões tutoriais efetivamente realizadas, desconsiderando a sessão tutorial em que a falta for justificada, respeitando o limite mínimo de frequência.

§2º As faltas serão justificadas:

- a) Por doença que impossibilite a realização da avaliação, desde que comprovada por atestado médico que deverá ser apresentado à coordenação da fase no máximo 48 (quarenta e oito) horas após o término do afastamento previsto pelo atestado.
- b) Luto por parentesco de 1º grau por 02 (dois) dias, desde que apresentada declaração, por escrito, até 48 (quarenta e oito) hora após o retorno do aluno, à instituição.

§3º - As faltas serão justificadas para participação em congressos, seminários, eventos relacionados a área ou por motivo pessoal, somente quando forem previamente

autorizados pela coordenação do curso, respeitando o limite mínimo de frequência e de sete sessões tutoriais de cinco horas aulas cada.

§4º - As solicitações de justificativa de falta nos tutoriais deverão ser apresentadas num prazo de 48 (quarenta e oito) horas anterior à falta.

Art. 13 - Aos acadêmicos que faltarem à avaliação cognitiva, ou em atividades específicas, será oportunizada apenas uma avaliação especial, mediante apresentação de justificativa por doença ou luto.

Outras informações sobre justificativas de faltas estão disponíveis na [página do curso](#) em **Exclusivo Acadêmico**.

JUSTIFICATIVA DE FALTA DE TUTORIAL

De acordo com a Resolução n. 30/2008/Câmara Ensino de Graduação Regulamento do Curso de Medicina.

Art. 11- A frequência mínima às aulas presenciais e às sessões tutoriais nas disciplinas ABP modulares é de 75% (setenta e cinco por cento) do total de carga horária da mesma.

Art. 12 - A falta em uma sessão tutorial em que foi realizada avaliação formativa implicará em nota zero ao aluno que faltou, salvo nas faltas justificadas.

As solicitações de justificativa de falta nos tutoriais deverão ser preenchidas num prazo de 48 (quarenta e oito) horas anterior à falta.

O modelo de justificativa encontra-se na barra lateral da página do curso em **Exclusivo Acadêmico** na aba **Secretaria** a disposição dos alunos.



The image shows a PDF document titled "SOLICITAÇÃO DE AFASTAMENTO POR MOTIVO PESSOAL RESPEITANDO OS 75% DE FREQUÊNCIA". The document is from the Universidade do Extremo Sul Catarinense (UNASAU), Unidade Acadêmica de Ciências da Saúde, Curso de Graduação em Medicina. It features the logos of UNESC and MEDICINA. The form consists of a table with five rows for data entry:

01. Nome do aluno	
02. Fase	
03. Motivo do afastamento	
04. Dia do pedido para o afastamento	
05. Dia do afastamento	

INTERNATO: JUSTIFICATIVA DE FALTA E TROCA DE PLANTÃO

A justificativa de falta do internato é utilizada pela coordenação do curso para controlar as faltas dos alunos que estão no Internato Médico. A justificativa de falta é entregue na coordenação do curso após estar assinada e carimbada pelo professor coordenador da fase. O pedido deve ser realizado 48 horas antes do afastamento. São aceitos no máximo cinco faltas pessoais e cinco faltas para congressos relacionados ao curso.

A troca de plantão tem o mesmo procedimento da justificativa de faltas, o aluno tem 48 horas para realizar o pedido de troca de plantão com o coordenador da fase e ou preceptor do plantão. Para ser entregue na coordenação do curso a solicitação deve estar carimbada e assinada. Porém diferente da justificativa de faltas os acadêmicos podem fazer trocas de plantão por apenas três vezes. Os modelos de autorização e troca de plantão e justificativas de faltas encontram-se na barra lateral da página do curso em **Exclusivo Acadêmico** na aba **Secretaria** a disposição dos alunos.

UTILIZANDO AVA: AMBIENTE VIRTUAL DE APRENDIZAGEM

O Ambiente Virtual de Aprendizagem (<http://bit.ly/unescava>) é uma ferramenta de trabalho, utilizada pelo professor e acadêmicos. Esta ferramenta é utilizada para manter um

canal de comunicação com os alunos, além de ser utilizada pelo professor para publicar materiais didáticos, receber trabalhos dos acadêmicos, realizar chats em grupo, entre outras opções.

A grande vantagem em se utilizar o AVA é que todo o conteúdo é registrado para a sua segurança, além de ficar disponível online para qualquer aluno, a qualquer hora do dia. Tudo fica centralizado em uma única ferramenta, facilitando o gerenciamento de materiais.

Temos uma dica de duas ferramentas essenciais. A primeira é a de enviar E-mail pelos professores, que permite enviar e-mails para todos os seus alunos, diretamente no e-mail pessoal de cada um. A segunda recomendação é a Agenda que pode ser usada pelo professor para registrar datas de avaliações e apresentações de trabalho, se acessível a todos que entrarem no AVA. Os alunos também podem utilizar o AVA para entrar em contatos com os colegas de turma enviando e-mails e tirando dúvidas pelo chat disponibilizado na pagina do AVA.



SISTEMA DA MEDICINA: NOTAS E FREQUÊNCIAS

Universidade do Extremo Sul Catarinense
Curso de Graduação em Medicina

Forneça seus dados para efetuar o login no sistema

usuário

senha

Sistema medicina

- Acadêmico
- Professor
- Funcionário

Em caso de problema entre em contato!
medicina@unesc.net
3431-2640

UNESC

Uma das particularidades no Curso de Medicina é que devido a sua arquitetura modular, possuímos um sistema dedicado para o registro de Frequências e Notas, o Sistema Medicina.

Com exceção das Disciplinas Optativas e Disciplinas Extramodulares (fora dos módulos), todos os dados de presença e notas são registrados pelo professor neste sistema. Suas credenciais de acesso são obtidas no momento da matrícula ou junto a Secretaria do Curso para alunos que ingressaram na instituição pelo edital de transferência.

Para acessar o Sistema Medicina basta seguir estes passos: acesse o site do Curso (www.unesc.net/medicina); na barra lateral escolha **“Exclusivo Acadêmico”**; por fim seleccione **“Sistemas Medicina”**.

Qualquer problema ou dúvida na utilização do sistema, você pode nos contatar pelo e-mail medicina3@unesc.net ou via telefone (48) 3431-2641.

VOCÊ NA MÍDIA: ENVIANDO NOTÍCIAS PARA O BLOG DA MEDICINA



Uma das grandes ferramentas de comunicação que o Curso de Medicina mantém é o seu blog. Nele divulgamos as ações, novidades, informações, eventos e um item especial: a atuação profissional dos professores.

Dentro deste tema, os professores podem enviar sua participação em algum evento importante, título, cargo ou prêmio recebido, artigo de destaque publicado, ação de conscientização ou de atendimento ao público que participou, entrevistas, participação em programas de rádio e televisão, etc.

Acreditamos que a divulgação deste tipo de informação é valiosa tanto para o Curso quanto para a comunidade acadêmica, já que mostra um corpo docente atuante e atrai a atenção do público que navega em nossa página. Você pode conferir o nosso trabalho acessando www.unesc.net/medicina, na seção Blog.

O nosso Blog atingiu em 2013 uma média mensal de 2.105 visualizações, sem contar a média de acessos diretos às notícias, 5.304 visualizações. Isso, além dos comentários e das mídias sociais, através do [Facebook](#) (CursoDeMedicinaUNESC) e [Twitter](#) (@MedicinaUNESC) oficiais do Curso.

Não deixem de visitar o nosso Blog, nesta página você terá acesso a vários artigos publicados por alunos e professores do curso.

LIGAS ACADÊMICAS



Buggi

As Ligas Acadêmicas são um espaço dinâmico de atuação pró-ativa dos acadêmicos em parceria com os professores, em atividades de ensino, pesquisa e extensão, a fim de aprofundar conhecimentos em temas específicos.

As atividades desenvolvidas pelas Ligas inserem acadêmicos e professores na comunidade por meio de atividades educativas, preventivas ou de promoção à saúde, objetivando melhorar a qualidade de vida da população e assim agregar experiências, vivência e novos conhecimentos.

As Ligas são registradas junto a Unidade Acadêmica de Ciências da Saúde (UNASAU), onde são submetidos os projetos de criação. Após aprovação da UNASAU, o projeto segue para a Coordenação do Curso, onde receberá o consentimento do coordenador. Periodicamente a inscrição da nova liga deve ser renovada, sendo responsabilidade dos membros a tomada deste cuidado.

Para maiores informações sobre as ligas ou ingressar em alguma já existente, você deve entrar em contato diretamente com o setor, seja via e-mail dirunasau@unesb.net ou no telefone 3431-2671.

O PROGRAMA DE MONITORIA



OpenClipArt

Na UNESCO os acadêmicos também podem participar do processo de ensino através do Programa de Monitoria.

O Programa tem como finalidade desenvolver o potencial do aluno nas diversas áreas do conhecimento, auxiliando os professores nas tarefas que lhe forem atribuídas. Assim o acadêmico conquista e provê um melhor aproveitamento para o conjunto de determinada disciplina.

A solicitação de monitores é realizada pelos professores da disciplina na Coordenação do Curso, de preferência no final do semestre anterior ou logo no início do semestre em que se deseja trabalhar. Todas as monitorias são abertas através de edital, devendo os alunos realizar inscrição na coordenação do curso, a seleção dos interessados é por entrevista ou prova escrita realizada pelo professor da atividade.

Maiores dúvidas e detalhamentos também podem ser encaminhados à secretaria do Curso, no e-mail medicina@unesb.net ou presencialmente na mesma.

HORAS COMPLEMENTARES



As atividades complementares constituem-se em ações de ensino, pesquisa e extensão de caráter obrigatório, a serem desenvolvidas pelo aluno no transcorrer do curso. Visam a flexibilizar o currículo pleno do curso e propiciar aos alunos a possibilidade de aprofundamento temático e interdisciplinar.

De acordo com informações da Resolução n. 20/2011/Colegiado UNASAU.

Artigo 5º as atividades complementares poderão ser cumpridas pelo aluno desde seu ingresso no curso de Medicina da UNESC, obedecendo à carga horária de 150 horas (cento e cinquenta) horas, até o término do 11º semestre, distribuídas em três ou mais tipos de atividades complementares reconhecidas neste regularmente.

18§ 2º Não será facultada a matrícula no 12º semestre àquele aluno que ao final do 11º semestre não houver convalidado de

150 anos em atividades complementares, conforme descrito no artigo anterior.

Artigo 6º Para a validação das atividades complementares o acadêmico deverá remeter à Comissão de Atividades Complementares o formulário específico, devidamente acompanhado de documentação comprobatório.

Os artigos e incisos citados acima são algumas das informações que consta na Resolução n. 20/2011. Outras informações podem ser encontradas na barra lateral da página do curso em **exclusivo acadêmico** na aba **secretaria** a disposição dos alunos.

SOBRE O CURSO

Fundado no ano de 2000, mais precisamente no segundo semestre, o Curso de Medicina da UNESC tem muitos anos de história e muitas pessoas que já realizaram o sonho de ingressar na carreira médica com a gente.

Contamos com um dos maiores quadros de professores entre todos os cursos da universidade, com em média 143 profissionais, entre médicos e professores de outras áreas.

Nossa infraestrutura também é grande, incluindo laboratórios específicos de anatomia, fisiologia, microbiologia, farmacologia e habilidades médicas.

Aqui nossos alunos tem a chance de

fazer estágio em vários hospitais tanto no Brasil como no exterior e ter a experiência da pesquisa e extensão que a UNESC oferece.



unesc
MEDICINA

Coordenador em exercício:
Glauco Danielle Fagundes

Secretárias:
Giovana Fátima da Silva Soares
Elisandra Aparecida da Silva Zerwes

Local:
Bloco S, Sala 17 (2º andar)

Horário:
De segunda a sexta-feira, das 8h às 12h e das 14h às 18h.

E-mail:
medicina@unesc.net

Telefone:
(48) 3431.2641